

上证日内走低 后市区间震荡

关注度：★★★★

期指回顾

三大指数期货早盘小幅高开，日内冲高，涨幅一度超过2%，但在10:30后开始走低，午后跌幅扩大，基本回吐日内涨幅。IC走势较为明显，由于午后的大幅下跌，期指相对现货的贴水程度加大。

股市回顾

上证综指早盘小幅高开，随后震荡上行，日内创下近期新高，但随后开始明显走弱，收盘于10日均线附近。截止收盘，上证综指报3604.80点，跌幅0.06%，成交额5215亿元；深证成指报12511.54点，跌幅0.86%，成交额7508亿元；创业板指报2717.05点，跌幅2.86%，成交额1997亿元。

操作建议

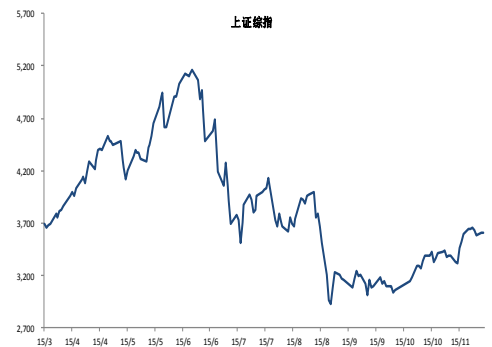
市场早盘延续前一交易日的走势，在券商等板块的带动下冲高，但日内回吐全部涨幅。外围市场不确定性仍然对市场存在一定的冲击，由于A股市场的国际化程度较前期加大，需要防范整个市场的系统性风险。此外，IPO重启仍然可能对市场资金面形成扰动。由于上证综指目前处于调整B浪，短期市场方向不明，区间调整概率较大，建议待回落区间下沿买入。

报告日期 2015-11-17

指数涨跌

指数	收盘价	涨跌
沪深300	3758.39	-5.74
上证50	2453.26	5.96
中证500	7650.38	-68.47

上证综指



研究所

廖鹏程

股指期货分析师

执业证书编号：F0306044

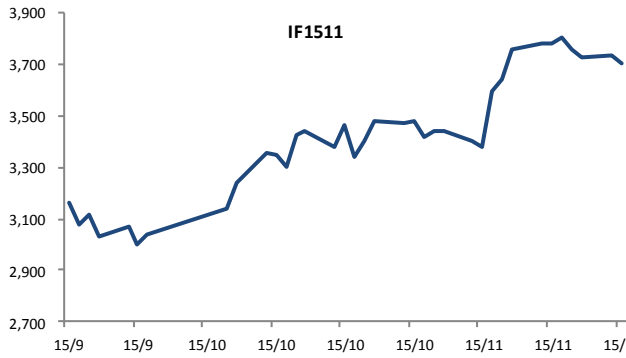
投资咨询从业资格号：Z0011584

010-84180311

liaopengcheng@guodu.cc

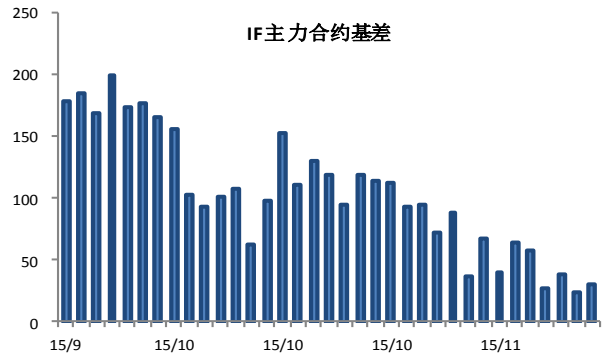
一、相关图表

图 1 沪深 300 股指期货主力合约



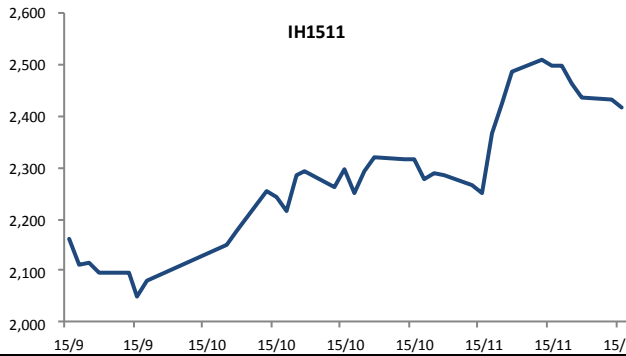
数据来源: wind、国都期货研究所

图 2 IF 主力合约基差



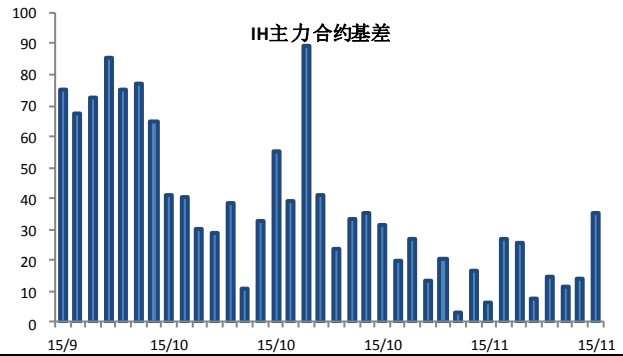
数据来源: wind、国都期货研究所

图 3 上证 50 股指期货主力合约



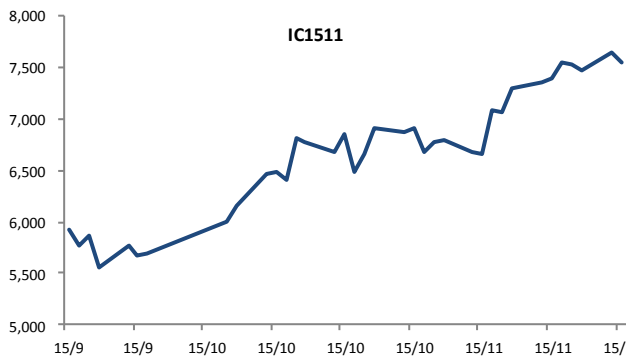
数据来源: wind、国都期货研究所

图 4 IH 主力合约基差



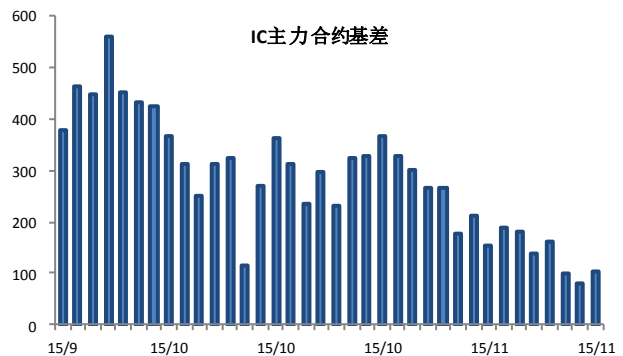
数据来源: wind、国都期货研究所

图 5 中证 500 股指期货主力合约



数据来源: wind、国都期货研究所

图 6 IC 主力合约基差



数据来源: wind、国都期货研究所

分析师简介

阳洪，国都期货研究所金融期货分析师，主要负责股指期货研究。

廖鹏程，国都期货研究所股指期货分析师，西南财经大学硕士学位，主要负责股指期货的研究。

国都期货研究所简介

国都期货研究所拥有一支由多名博士、硕士组成的高水平研究团队，成员来自澳洲国立大学、中国人民大学等海内外一流名校，具有丰富的衍生品投资经验，一直坚守“贴近市场、客观分析、独立判断、创造价值”的核心理念，为机构客户、产业客户提供研究分析、交易咨询、产品设计、风险管理等专业服务。本土智慧，全球视野，国都期货研究所始终与投资者在一起，携手共赢。

免责声明

如果您对本报告有任何意见或建议，请致信于国都信箱(yfb@guodu.cc)，欢迎您及时告诉我们您对本刊的任何想法！

本刊所有信息均建立在可靠的资料来源基础上。我们力求能为您提供精确的数据，客观的分析和全面的观点。但我们必须声明，对所有信息可能导致的任何损失概不负责。

本报告并不提供量身定制的投资建议。报告的撰写并未虑及读者的具体财务状况及目标。国都期货研究团队建议投资者应独立评估特定的投资和战略，并鼓励投资者征求专业财务顾问的意见。具体的投资或战略是否恰当取决于投资者自身的状况和目标。

版权声明：(c) 本报告版权为国都期货有限公司所有。本刊所含文字、数据和图表未经国都期货有限公司书面许可，任何人不得以电子、机械、影印、录音或其他任何形式复制、传播或存储于任何检索系统。未经许可，复制本刊任何内容皆属违反版权法行为，可能将受到法律起诉，并承担与之相关的所有损失赔偿和法律费用。涉及版权的所有问题请垂询：010-64000083。