

ICE 棉花大涨 天气炒作推升棉价

关注度：★★

行情回顾

5月6日，郑棉主力2109合约报收于15855（255，1.63%）元/吨，夜盘报收16085元/吨。ICE美棉报收87.50（0.49，0.56%）美分/磅。棉纱主力2109报收23455（215，0.93%）元/吨，夜盘报收23720元/吨。

现货价格下跌，中国棉花价格指数328价格15859（#N/A）元/吨。进口棉价回升，FC INDEX M 1%关税港口提货价15195（103）元/吨。纱线价格回升，CY INDEX C32S价格24620（20）元/吨。进口棉纱上涨，cotlook棉纱指数149.05（1.45%）美分/磅。

基本面概况

1. 库存。郑棉仓单23520（-91）张，仓单折皮棉94.08万吨。3月，商业库存458.12（-9.23%）万吨；工业库存91.75（3.98%）万吨。纱线库存9.43（5.13%）天，坯布库存15.23（3.96%）天。

操作建议

昨晚公布的美棉出口销售报告显示，4月29日当周，美棉装船量45.66万包，较之前一周增加34%，较前四周均值增加35%，其中对中国装船15.5万包，棉花需求表现较好，提振美棉价格。而当前美国干旱持续，市场对产量仍有忧虑，谷物价格大涨，对棉价亦有提振，昨日美棉涨近4%。国内市场来看，年度棉花滑准税进口配额增发70万吨，国内棉花供应充裕。虽然印度疫情未见好转迹象，但订单并未有明显转移，下游反馈订单依旧疲软，结合节前市场乐观预期，盘面仍有一定压力。整体来看，棉花实际需求不佳仍对盘面施压，但天气炒作仍有推升棉价动力，关注5月份USDA供需报告指引，建议择高减持，少量多单持有。

报告日期

2021-05-07

期货行情

	收盘价	涨跌
GF2109	15855	1.63%
GF2201	16195	1.54%
GF2105	15645	1.52%
NYBOT 棉	87.50	0.56%
CY2109	23455	0.93%
CY2201	23690	0.92%
CY2105	22900	0.62%

现货市场价格

		价格	周涨跌幅
棉花	国内现货	平均	15807.69
		新疆	15900
		浙江	15970
		山东	15930
		河北	15850
		河南	15900
		湖北	15670
		江苏	15950
		安徽	15720
		重庆	15720
	外棉	美国陆地棉	83.15
		印度Shankar-6	45600
		cotlookA	#N/A
		CC INDEX 328	15859
		CC INDEX 527	15090
指数	CC INDEX 229	16218	
	FC INDEX M	96.95	
	FC INDEX M 1%	15195	
港口	FC INDEX M 滑准税	15447	
	替代品	蓝股短纤	14200
棉纱	国内现货	涤纶短纤	6900
		全棉纱JC40S	28450
		全棉纱JC32S	27400
		全棉纱JC21S	26400
		全棉纱C40S	25750
		全棉纱C32S	24700
		全棉纱C21S	23700
		全棉纱0FC10S	14000
		cotlook棉纱指数	149.05
		CY INDEX 0EC10S	24620
	指数	CY INDEX C32S	24420
		CY INDEX JC40S	#N/A
		全棉纱	13470
		30支纯棉股纱	#N/A
		32支纯棉股纱	16450
	进口棉纱	印度0EC10S	14450
		印度C21S	22230
		印度C32S	24380
		印度JC32S	28200
		巴基斯坦0EC10S	#N/A
		巴基斯坦C21S	22000
		涤纶纱	17050
	替代品	人棉纱	18000
		涤纶纱	11880

研究所

赵睿

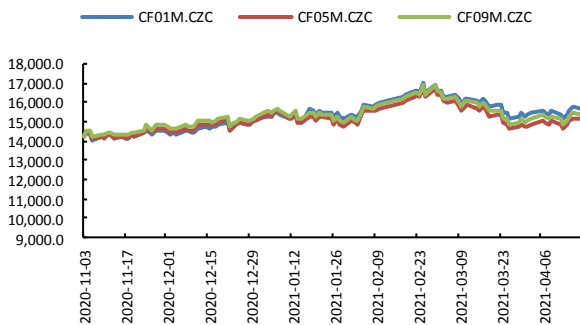
电话：010-84183058

邮件：zhaorui@guodu.cc

从业资格号：F3048102

一、相关图表

图1 郑棉主力



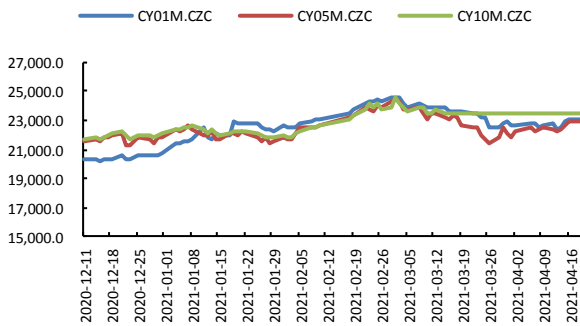
数据来源: wind、国都期货研究所

图2 ICE 2号棉



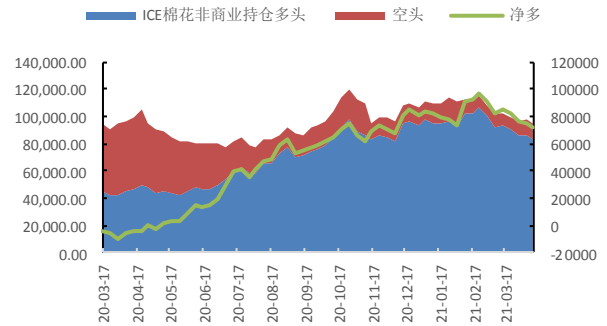
数据来源: wind、国都期货研究所

图3 郑棉纱主力



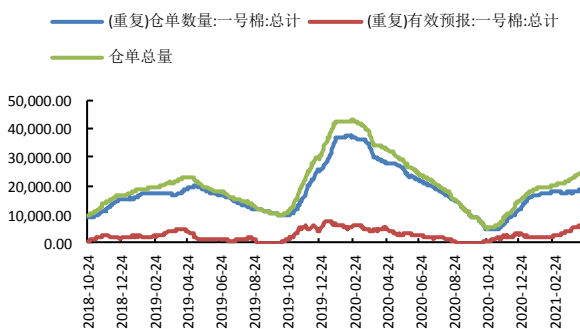
数据来源: wind、国都期货研究所

图4 ICE 棉持仓



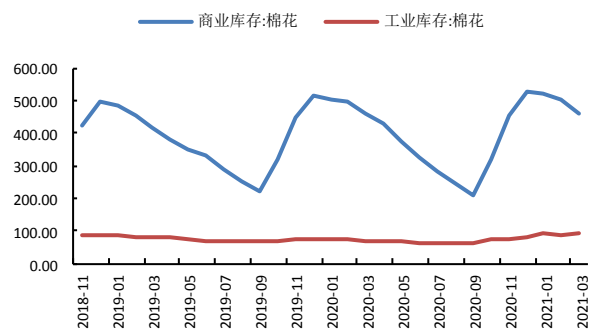
数据来源: wind、国都期货研究所

图5 郑棉仓单



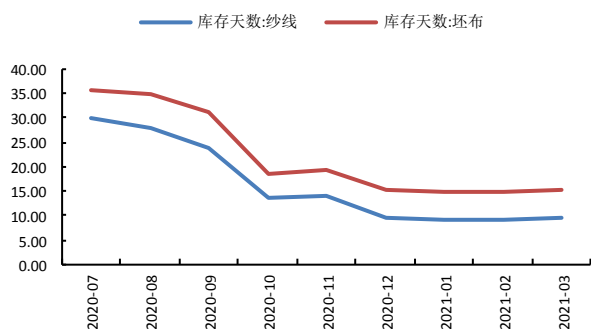
数据来源: wind、国都期货研究所

图6 棉花库存



数据来源: wind、国都期货研究所

图7 棉纱、坯布库存



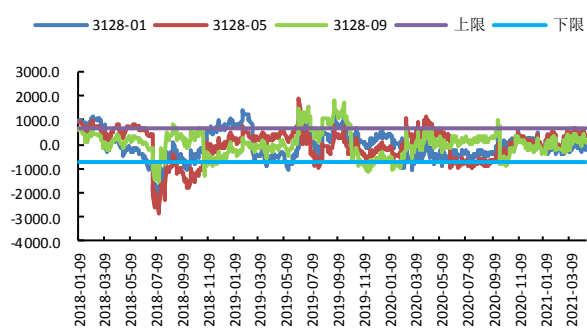
数据来源: wind、国都期货研究所

图8 CF9-5 合约价差



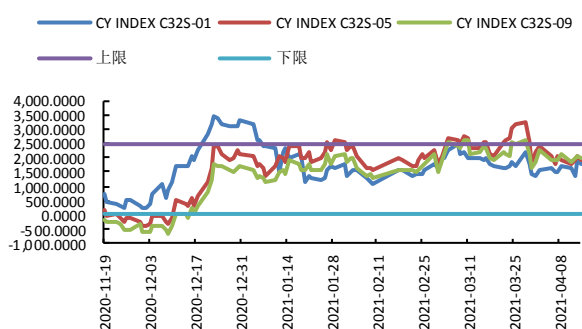
数据来源: wind、国都期货研究所

图9 棉花基差



数据来源: wind、国都期货研究所

图10 棉纱基差



数据来源: wind、国都期货研究所

分析师简介

赵睿，国都期货研究所棉花期货分析师，金融硕士学历。擅长基本面分析，对棉花产业链有丰富的研究经验。

国都期货研究所简介

国都期货研究所拥有一支由多名博士、硕士组成的高水平研究团队，成员来自澳洲国立大学、中国人民大学等海内外一流名校，具有丰富的衍生品投资经验，一直坚守“贴近市场、客观分析、独立判断、创造价值”的核心理念，为机构客户、产业客户提供研究分析、交易咨询、产品设计、风险管理等专业服务。本土智慧，全球视野，国都期货研究所始终与投资者在一起，携手共赢。

免责声明

如果您对本报告有任何意见或建议，请致信于国都信箱(yffwb@guodu.cc)，欢迎您及时告诉我们您对本刊的任何想法！

本刊所有信息均建立在可靠的资料来源基础上。我们力求能为您提供精确的数据，客观的分析和全面的观点。但我们必须声明，对所有信息可能导致的任何损失概不负责。

本报告并不提供量身定制的投资建议。报告的撰写并未虑及读者的具体财务状况及目标。国都期货研究团队建议投资者应独立评估特定的投资和战略，并鼓励投资者征求专业财务顾问的意见。具体的投资或战略是否恰当取决于投资者自身的状况和目标。

版权声明：（c）本报告版权为国都期货有限公司所有。本刊所含文字、数据和图表未经国都期货有限公司书面许可，任何人不得以电子、机械、影印、录音或其他任何形式复制、传播或存储于任何检索系统。未经许可，复制本刊任何内容皆属违反版权法行为，可能将受到法律起诉，并承担与之相关的所有损失赔偿和法律费用。涉及版权的所有问题请垂询：010-64000083。