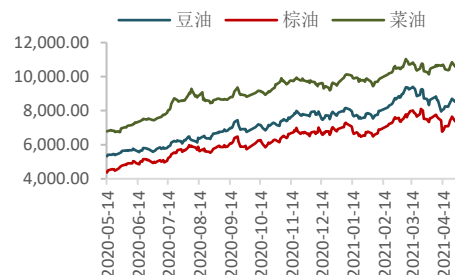


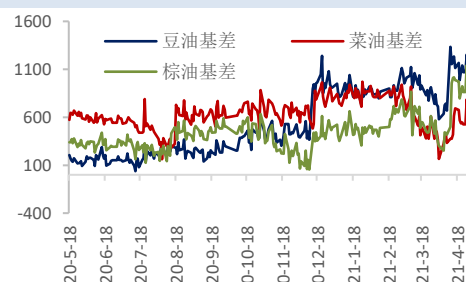
**短线空头止盈，关注假期马棕产量及出口情况**

报告日期 2021-04-30

关注度：★★★

**市场信息**
**主力合约走势**


期货量价一览				
内盘	收盘价 元	涨跌幅	成交量(增减) 万手	持仓量(增减) 万手
豆油主力	8506.00	-0.30%	72.75 (7.11)	51.09 (0.14)
棕油主力	7532.00	1.05%	65.54 (-29.40)	36.56 (0.82)
菜油主力	10488.00	-0.46%	28.59 (-10.59)	15.71 (-0.50)
外盘	收盘价	涨跌幅	成交量(增减) 万手	持仓量(增减) 万手
美豆油 主力	59.91 美元/磅	-2.04%	6.67 (-2.84)	19.44 (-0.05)
马棕油 主力	3942.00 林吉特/吨	0.15%	2.78 (0.00)	5.30 (-2.57)

**基差走势**


现货价格及涨跌情况			
	黄埔(涨跌)	张家港(涨跌)	日照(涨跌)
一级豆油	9,650.00()	9,570.00(0.00)	9,570.00(0.00)
	广东(涨跌)	张家港(涨跌)	天津(涨跌)
24°棕油	8,460.00(240.00)	8,470.00(180.00)	8,580.00(180.00)
	湖北(涨跌)	四川(涨跌)	江苏(涨跌)
四级菜油	11,200.00(0.00)	11,300.00(0.00)	11,030.00(0.00)

**研究所**

史玥明

电话：010-84183099

邮件：shiyueming@guodu.cc

从业资格号：F3048367

投资咨询从业证书号：Z0015548

基差及涨跌情况			
	黄埔(涨跌)	张家港(涨跌)	日照(涨跌)
一级豆油	1,144.00 (-48.00)	1,064.00 (-48.00)	1,064.00 (-48.00)
	广东(涨跌)	张家港(涨跌)	天津(涨跌)
24°棕油	928.00 (114.00)	938.00 (54.00)	1,048.00 (54.00)
	湖北(涨跌)	四川(涨跌)	江苏(涨跌)
四级菜油	712.00 (-30.00)	812.00 (-30.00)	542.00 (-30.00)

期货市场套利			
跨期	豆油(涨跌)	棕油(涨跌)	菜油(涨跌)
5-9	512.00 (12.00)	770.00 (6.00)	474.00 (87.00)
跨品种	豆棕(涨跌)	菜棕(涨跌)	菜豆(涨跌)
主力合约	#VALUE! (#VALUE!)	3091.00 (0.00)	#VALUE! (#VALUE!)

## 要闻分析

在欧洲、印度疫情对油脂需求的冲击下，长假期间市场风险较大，前期多头资金部分止盈离场，油脂节前继续回调思路对待。但鉴于国内油脂基本面偏强，马棕油产量恢复较慢，美豆也存天气炒作可能，供需偏紧的格局可能延续，价格下方存在有力支撑，高位震荡的时间大概率延长，不排除节后继续拉涨的可能，预计下跌的趋势行情仍需等待。相对强弱关系上菜油>棕油>豆油。假期期间可关注：

(1) 10月5日马来西亚 ITS 出口报告、SPPOMA 产量报告，关注产量及出口环比增减情况。

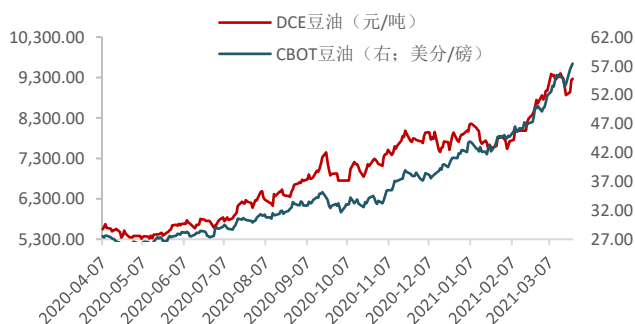
(2) 原油价格走势情况，若原油价格走强，或带动节后油脂涨势。

## 操作建议

操作上，节前短空头寸可止盈。跨品种方面，豆棕 09 合约价差套利空头可继续持有。

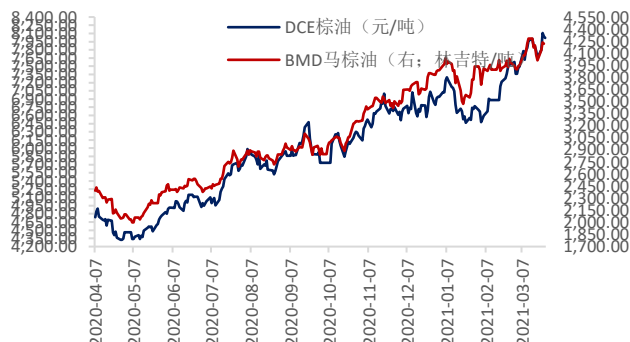
相关图表

图1 豆油内外盘主力合约走势



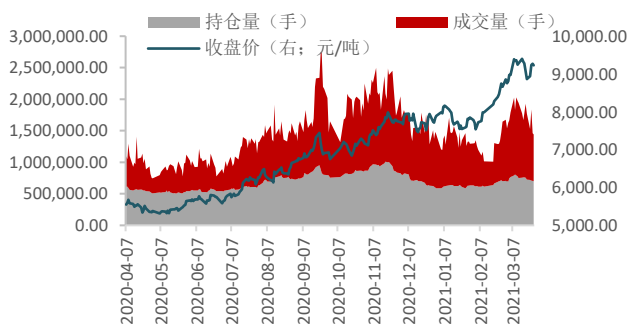
数据来源: wind、国都期货研究所

图2 棕榈油内外盘主力合约走势



数据来源: wind、国都期货研究所

图3 豆油量价分析



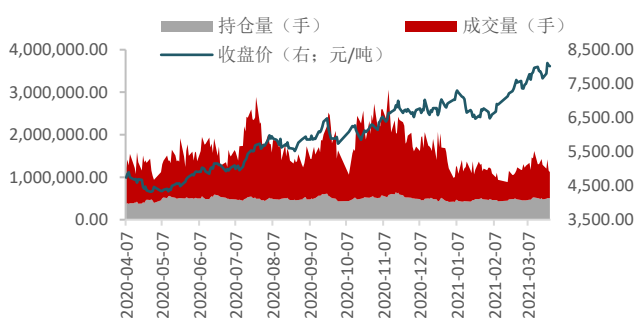
数据来源: wind、国都期货研究所

图4 豆油基差



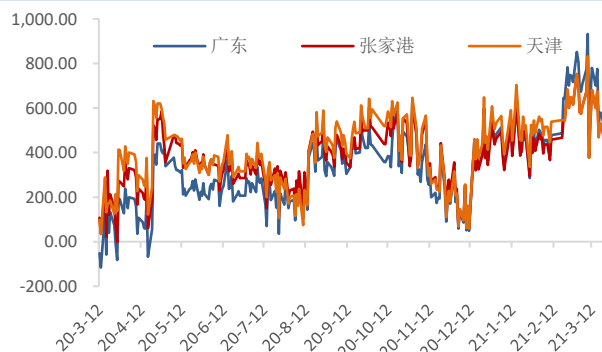
数据来源: wind、国都期货研究所

图5 棕榈油量价分析



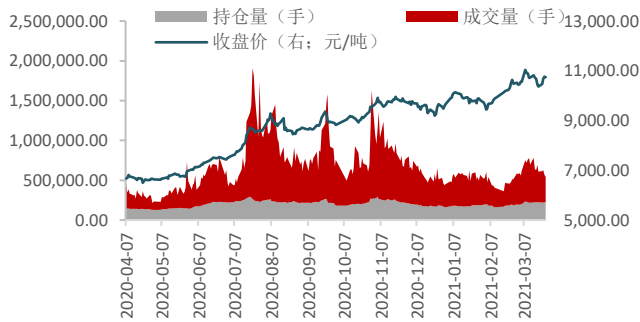
数据来源: wind、国都期货研究所

图6 棕榈油基差



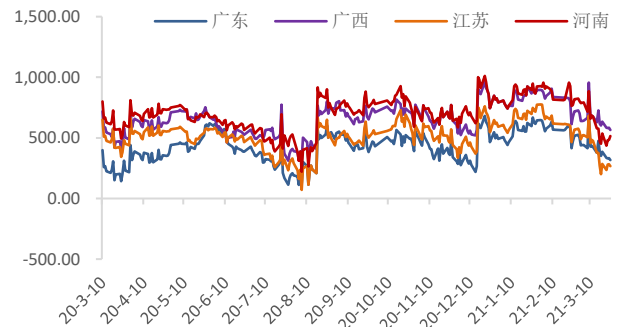
数据来源: wind、国都期货研究所

图7 菜籽油量价分析



数据来源：wind、国都期货研究所

图8 菜籽油基差



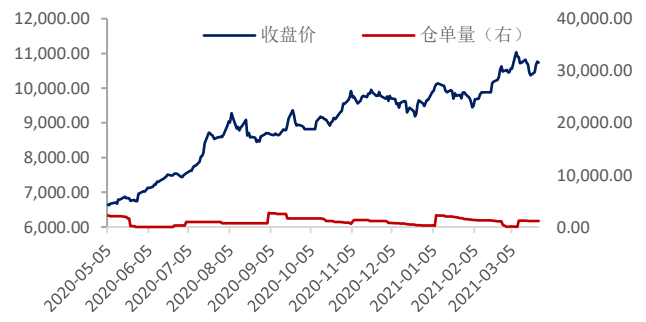
数据来源：wind、国都期货研究所

图9 豆油仓单数量变化



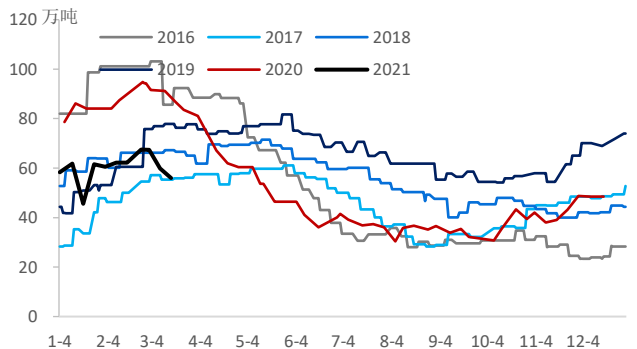
数据来源：wind、国都期货研究所

图10 菜油仓单数量变化



数据来源：wind、国都期货研究所

图11 棕油港口库存



数据来源：wind、国都期货研究所

图12 油粕比走势



数据来源：wind、国都期货研究所

### 分析师简介

史玥明，首都经济贸易大学量化金融硕士，现任国都期货研究所油脂期货分析师。

### 国都期货研究所简介

国都期货研究所拥有一支由多名博士、硕士组成的高水平研究团队，成员来自澳洲国立大学、中国人民大学等海内外一流名校，具有丰富的衍生品投资经验，一直坚守“贴近市场、客观分析、独立判断、创造价值”的核心理念，为机构客户、产业客户提供研究分析、交易咨询、产品设计、风险管理等专业服务。本土智慧，全球视野，国都期货研究所始终与投资者在一起，携手共赢。

### 免责声明

如果您对本报告有任何意见或建议，请致信于国都信箱(yffwb@guodu.cc)，欢迎您及时告诉我们您对本刊的任何想法！

本刊所有信息均建立在可靠的资料来源基础上。我们力求能为您提供精确的数据，客观的分析和全面的观点。但我们必须声明，对所有信息可能导致的任何损失概不负责。

本报告并不提供量身定制的投资建议。报告的撰写并未虑及读者的具体财务状况及目标。国都期货研究团队建议投资者应独立评估特定的投资和战略，并鼓励投资者征求专业财务顾问的意见。具体的投资或战略是否恰当取决于投资者自身的状况和目标。

版权声明：(c) 本报告版权为国都期货有限公司所有。本刊所含文字、数据和图表未经国都期货有限公司书面许可，任何人不得以电子、机械、影印、录音或其他任何形式复制、传播或存储于任何检索系统。未经许可，复制本刊任何内容皆属违反版权法行为，可能将受到法律起诉，并承担与之相关的所有损失赔偿和法律费用。涉及版权的所有问题请垂询：010-64000083。