

油脂企稳反弹，关注今日马棕油出口数据

报告日期 2021-03-05

关注度：★★★

市场信息
期货量价一览

内盘	收盘价 元	涨跌幅	成交量(增减) 万手	持仓量(增减) 万手
豆油主力	8972.00	2.30%	73.83 (7.11)	49.10 (3.53)
棕油主力	7466.00	1.58%	64.32 (-7.90)	32.83 (-0.47)
菜油主力	10560.00	1.03%	30.13 (-3.81)	12.94 (0.47)
外盘	收盘价	涨跌幅	成交量(增减) 万手	持仓量(增减) 万手
美豆油 主力	49.83 美元/磅	0.34%	3.78 (-1.15)	20.29 (0.28)
马棕油 主力	3679.00 林吉特/吨	1.02%	2.77 (0.00)	6.48 (-0.44)

现货价格及涨跌情况

	黄埔(涨跌)	张家港(涨跌)	日照(涨跌)
一级豆油	(-9,870.00)	(-9,770.00)	(-9,770.00)
	广东(涨跌)	张家港(涨跌)	天津(涨跌)
24°棕油	(-8,040.00)	(-7,940.00)	(-7,940.00)
	湖北(涨跌)	四川(涨跌)	江苏(涨跌)
四级菜油	(-11,200.00)	(-11,350.00)	(-10,950.00)

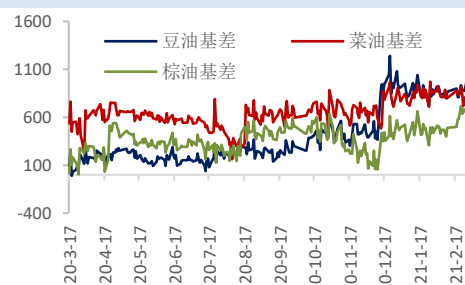
基差及涨跌情况

	黄埔(涨跌)	张家港(涨跌)	日照(涨跌)
一级豆油	-8,972.00 (-10,026.00)	-8,972.00 (-9,926.00)	-8,972.00 (-9,926.00)
	广东(涨跌)	张家港(涨跌)	天津(涨跌)
24°棕油	-7,466.00 (-8,146.00)	-7,466.00 (-8,046.00)	-7,466.00 (-8,046.00)
	湖北(涨跌)	四川(涨跌)	江苏(涨跌)
四级菜油	-10,560.00 (-11,298.00)	-10,560.00 (-11,448.00)	-10,560.00 (-11,048.00)

期货市场套利

跨期	豆油(涨跌)	棕油(涨跌)	菜油(涨跌)
1-5	-1238.00 (-104.00)	-878.00 (-90.00)	-970.00 (-43.00)
跨品种	豆棕(涨跌)	菜棕(涨跌)	菜豆(涨跌)
主力合约	1066.00 (6.00)	2969.00 (-35.00)	1903.00 (-41.00)

主力合约走势

基差走势

研究所


史玥明

电话: 010-84183099

邮件: shiyueming@guodu. cc

从业资格号: F3048367

投资咨询从业证书号: Z0015548

 **要闻分析**

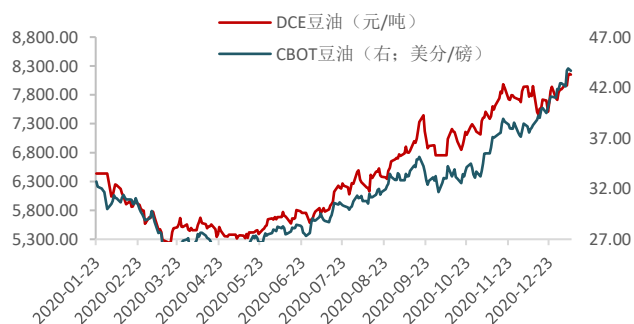
据 SPPOMA, 2021 年 2 月 1-28 日, 马来西亚棕榈油单产增加 4.43%, 出油率增加 0.92%, 产量增加 9.27%, 延续此前产量恢复的预期。据船运调查机构 ITS 上周日公布的数据显示, 马来西亚 2 月棕榈油出口量为 100.14 万吨, 较 1 月出口的 105.92 万吨下滑 55%, 利空盘面, 预计短期内棕油价格或迎来回调。

由于此前南美地区播种延迟造成收获推后, 美豆短期的出口及压榨量仍然居高不下, 美豆库存连续 2 个月调降, 利多美豆短线价格, 短期国内豆油进口成本端支撑较强。中长期来看, 随着南美大豆在 3、4 月逐渐上市, 供应压力日益凸显, 美豆价格或出现下行趋势, 叠加国内豆油年后需求下降, 高压榨推动累库, 豆油中长线价格将走弱。

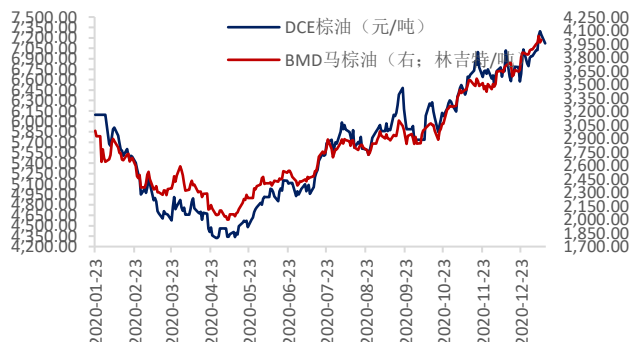
 **操作建议**

操作上, 棕油昨日企稳反弹, 料在黄金分割线遇到支撑, 空头可酌情止盈, 等待信号指引。跨期方面, 棕油 5-9 反套逢高入场, 目标位看至 500 一线。跨品种方面, 豆棕价差多头继续持有, 目标位看至 1200 左右。

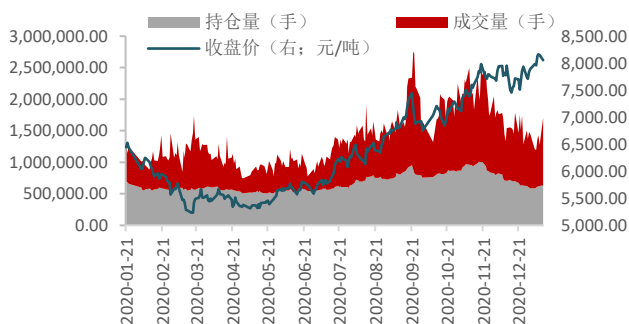
相关图表

图1 豆油内外盘主力合约走势


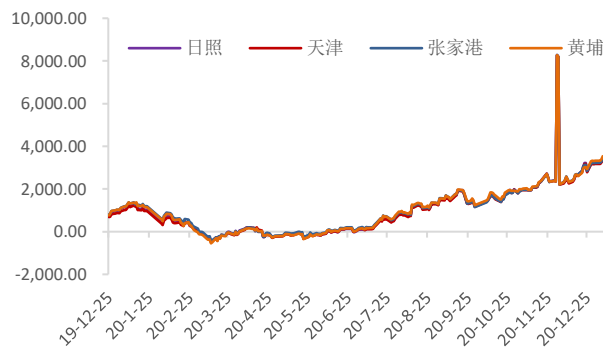
数据来源: wind、国都期货研究所

图2 棕榈油内外盘主力合约走势


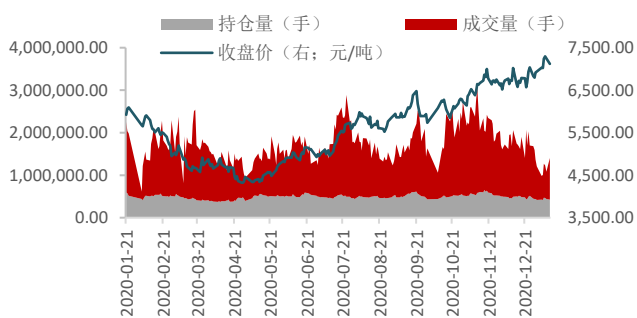
数据来源: wind、国都期货研究所

图3 豆油量价分析


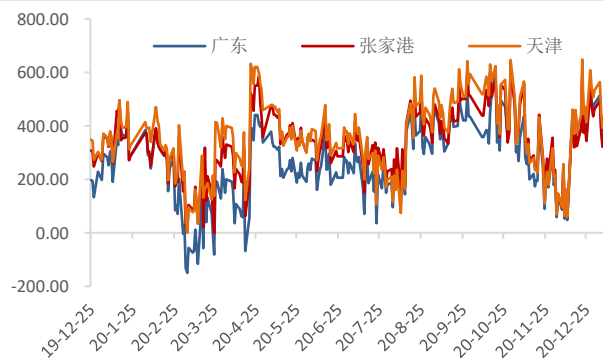
数据来源: wind、国都期货研究所

图4 豆油基差


数据来源: wind、国都期货研究所

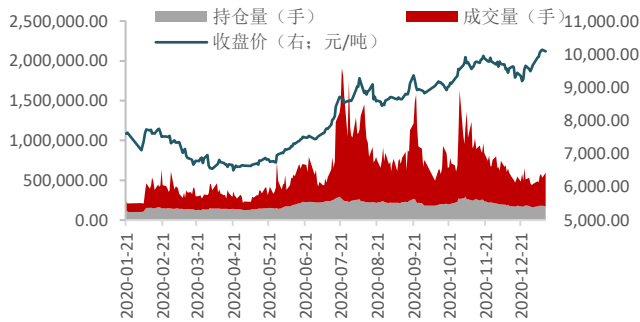
图5 棕榈油量价分析


数据来源: wind、国都期货研究所

图6 棕榈油基差


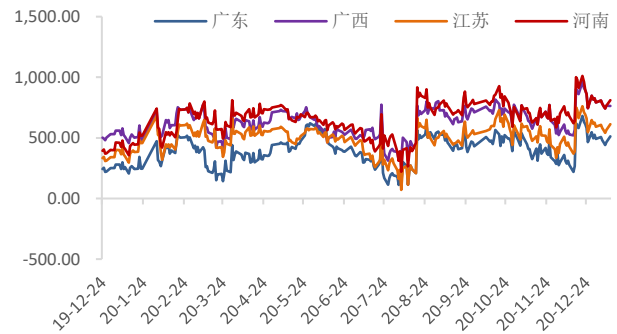
数据来源: wind、国都期货研究所

图7 菜籽油量价分析



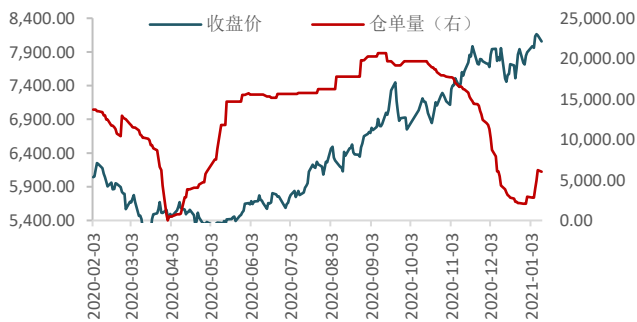
数据来源：wind、国都期货研究所

图8 菜籽油基差



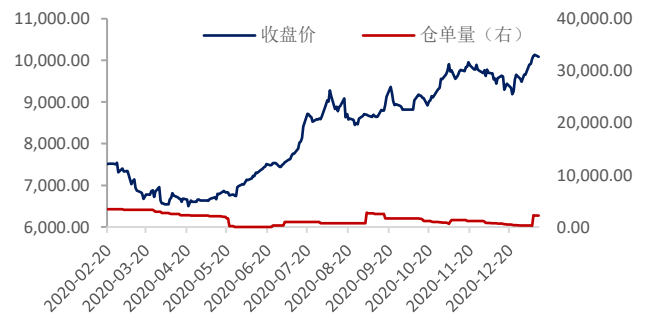
数据来源：wind、国都期货研究所

图9 豆油仓单数量变化



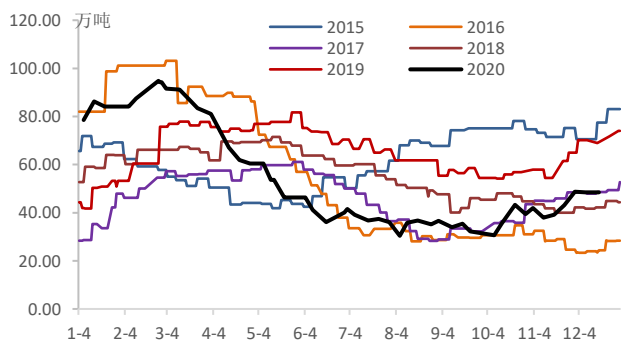
数据来源：wind、国都期货研究所

图10 菜油仓单数量变化



数据来源：wind、国都期货研究所

图11 棕油港口库存



数据来源：wind、国都期货研究所

图12 油粕比走势



数据来源：wind、国都期货研究所

分析师简介

史玥明，首都经济贸易大学量化金融硕士，现任国都期货研究所油脂期货分析师。

国都期货研究所简介

国都期货研究所拥有一支由多名博士、硕士组成的高水平研究团队，成员来自澳洲国立大学、中国人民大学等海内外一流名校，具有丰富的衍生品投资经验，一直坚守“贴近市场、客观分析、独立判断、创造价值”的核心理念，为机构客户、产业客户提供研究分析、交易咨询、产品设计、风险管理等专业服务。本土智慧，全球视野，国都期货研究所始终与投资者在一起，携手共赢。

免责声明

如果您对本报告有任何意见或建议，请致信于国都信箱(yffwb@guodu.cc)，欢迎您及时告诉我们您对本刊的任何想法！

本刊所有信息均建立在可靠的资料来源基础上。我们力求能为您提供精确的数据，客观的分析和全面的观点。但我们必须声明，对所有信息可能导致的任何损失概不负责。

本报告并不提供量身定制的投资建议。报告的撰写并未虑及读者的具体财务状况及目标。国都期货研究团队建议投资者应独立评估特定的投资和战略，并鼓励投资者征求专业财务顾问的意见。具体的投资或战略是否恰当取决于投资者自身的状况和目标。

版权声明：(c) 本报告版权为国都期货有限公司所有。本刊所含文字、数据和图表未经国都期货有限公司书面许可，任何人不得以电子、机械、影印、录音或其他任何形式复制、传播或存储于任何检索系统。未经许可，复制本刊任何内容皆属违反版权法行为，可能将受到法律起诉，并承担与之相关的所有损失赔偿和法律费用。涉及版权的所有问题请垂询：010-64000083。