



## 美棉延续上行节奏 郑棉关注万四支撑

关注度：★★

 行情回顾

11月5日，郑棉主力2101合约报收于14360（-115，-0.79%）元/吨，夜盘报收14365元/吨。ICE美棉报收70.09（-0.25，-0.36%）。棉纱主力2101报收20595（-90，-0.44%）元/吨，夜盘报收20560元/吨。

现货价格回升，中国棉花价格指数328价格14593（8）元/吨。进口棉价维稳，FC INDEX M 1%关税港口提货价12847（0）元/吨。纱线价格下跌，CY INDEX C32S 价格21800（-200）元/吨。进口棉纱上涨，cotlook棉纱指数119.45（1.63%）美分/磅。

 基本面概况

1. 库存。郑棉仓单5405（-27）张，仓单折皮棉21.62万吨。9月，商业库存209.30（-14.57%）万吨；工业库存65.86（8.75%）万吨。纱线库存23.82（-14.50%）天，坯布库存31.14（-10.85%）天。

 操作建议

日内郑棉冲高回落，夜盘窄幅震荡，持仓变动不大，美棉连续两日小幅收涨，对郑棉有一定支撑，关注美国大选对市场的影响。美棉生长优良率继续下滑，近期天气仍不利于棉花生长，关注10日USDA供需报告对产量的调整。本年度疆棉品质或有所下降，澳棉短期通关难，高品质棉花供不应求或引发结构性供需矛盾，关注新棉加工进度。近期因欧美疫情恶化，需求预期下滑，预计棉价很难脱离震荡区间，关注万四关口支撑。棉花现货价格跟随期价小幅下调，籽棉收购价格回落。近期，欧洲多国实施封锁政策，部分国家取消圣诞市场，导致市场对后市需求有所看淡，下游备库进度放缓，目前观望氛围浓郁。整体来看，虽然皮棉成本虽有下移，但销售价格仍然维持在7元/公斤附近，成本支撑仍然较强，棉花工商业库存、企业原料库存及终端产品库存均处于低位，产业内部消化能力较强，棉花仍有较强支撑。当前阶段需求忧虑再现，棉花存在调整需求，短线多单离场观望，注意海外市场风险。

请务必阅读正文后的免责声明

报告日期 2020-11-06

### 期货行情

	收盘价	涨跌
GF2109	14520	-0.34%
CF2101	14360	-0.79%
CF2105	14395	-0.55%
NYBOT 棉	70.09	-0.36%
CY2109	21140	-0.05%
CY2101	20595	-0.44%
CY2105	20915	-0.33%

### 现货市场价格

		价格	周涨跌幅	
棉花	国内现货	平均	14578.46	-0.29%
		新疆	14600	-0.34%
		浙江	14660	0.07%
		山东	14600	-0.41%
		河北	14580	-0.14%
		河南	14600	-0.21%
		湖北	14430	-0.69%
		江苏	14640	-0.48%
		安徽	14500	-0.14%
		重庆	14600	-0.68%
	外棉	美国陆地棉	65.66	2.26%
		印度Shankar-6	40000	-1.48%
	指数	cotlookA	#N/A	#N/A
		CC INDEX 328	14593	-0.04%
		CC INDEX 527	13603	0.01%
CC INDEX 229		14863	-0.19%	
港口	FC INDEX M	76.53	-2.43%	
	FC INDEX M 1%	12847	-0.19%	
	FC INDEX M 滑准税	14237	-0.11%	
替代品	蓝股短纤	10400	0.00%	
	涤纶短纤	5650	-2.59%	
棉纱	国内现货	全棉纱JC40S	24700	-2.18%
		全棉纱JC32S	23700	-2.27%
		全棉纱JC21S	22700	-2.37%
		全棉纱C40S	22800	-1.72%
		全棉纱C32S	21600	-1.59%
		全棉纱C21S	20900	-1.67%
		全棉纱OE10S	13450	-1.10%
		cotlook棉纱指数	119.45	9.42%
		CY INDEX OEC10S	21800	0.10%
		CY INDEX C32S	21800	-2.33%
	指数	CY INDEX JC40S	#N/A	#N/A
		全棉纱	13860	-4.15%
		30支纯棉胶纱	#N/A	#N/A
		32支纯棉胶纱	16450	1.23%
		印度OEC10S	14850	-1.98%
	进口棉纱	印度C21S	20150	-1.80%
		印度C32S	21950	-2.23%
		印度JC32S	23660	-1.83%
		巴基斯坦OEC10S	#N/A	#N/A
		巴基斯坦C21S	19900	-2.21%
	替代品	涤棉纱	15900	-0.63%
		人棉纱	14550	0.34%
		纯涤纱	10800	-1.82%

### 研究所

赵睿

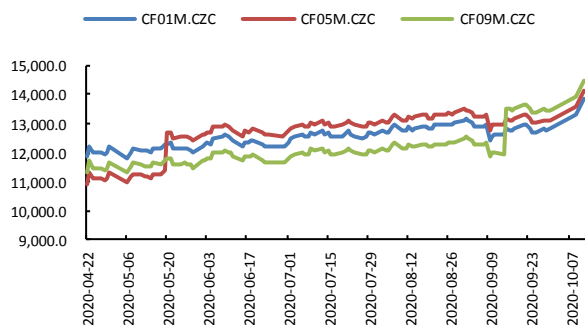
电话：010-84183058

邮件：zhaorui@guodu.cc

从业资格号：F3048102

一、相关图表

图1 郑棉主力



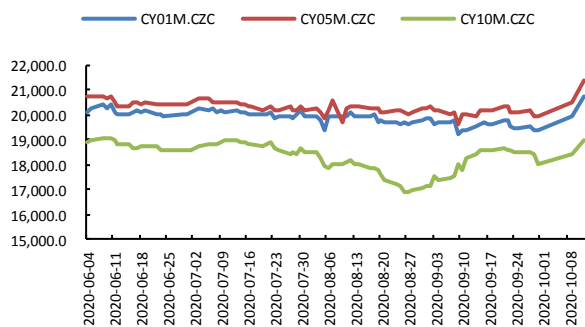
数据来源: wind、国都期货研究所

图2 ICE 2号棉



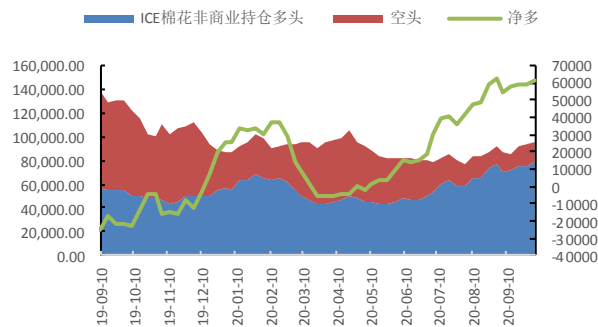
数据来源: wind、国都期货研究所

图3 郑棉纱主力



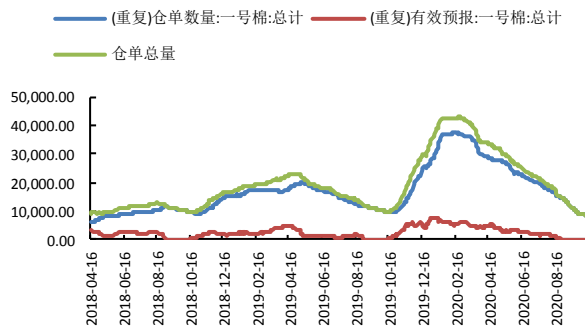
数据来源: wind、国都期货研究所

图4 ICE 棉持仓



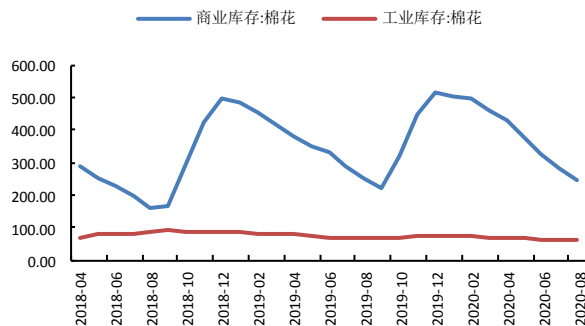
数据来源: wind、国都期货研究所

图5 郑棉仓单



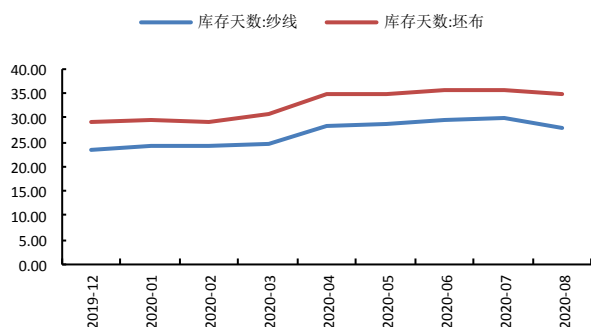
数据来源: wind、国都期货研究所

图6 棉花库存



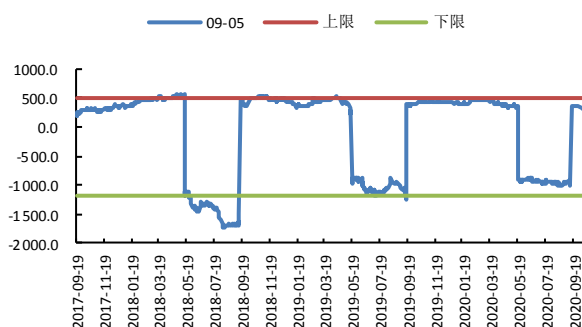
数据来源: wind、国都期货研究所

图7 棉纱、坯布库存



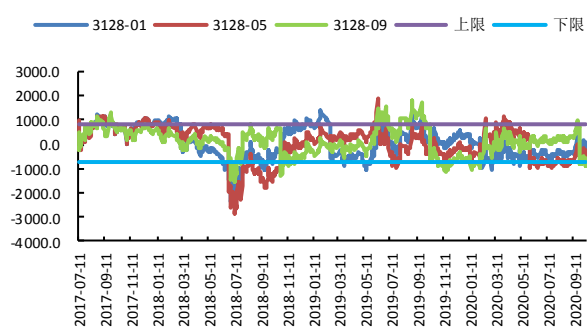
数据来源: wind、国都期货研究所

图8 CF9-5 合约价差



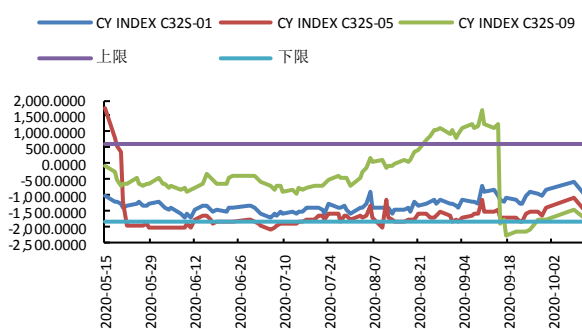
数据来源: wind、国都期货研究所

图9 棉花基差



数据来源: wind、国都期货研究所

图10 棉纱基差



数据来源: wind、国都期货研究所

### 分析师简介

赵睿，国都期货研究所棉花期货分析师，金融硕士学历。擅长基本面分析，对棉花产业链有丰富的研究经验。

### 国都期货研究所简介

国都期货研究所拥有一支由多名博士、硕士组成的高水平研究团队，成员来自澳洲国立大学、中国人民大学等海内外一流名校，具有丰富的衍生品投资经验，一直坚守“贴近市场、客观分析、独立判断、创造价值”的核心理念，为机构客户、产业客户提供研究分析、交易咨询、产品设计、风险管理等专业服务。本土智慧，全球视野，国都期货研究所始终与投资者在一起，携手共赢。

### 免责声明

如果您对本报告有任何意见或建议，请致信于国都信箱(yffwb@guodu.cc)，欢迎您及时告诉我们您对本刊的任何想法！

本刊所有信息均建立在可靠的资料来源基础上。我们力求能为您提供精确的数据，客观的分析和全面的观点。但我们必须声明，对所有信息可能导致的任何损失概不负责。

本报告并不提供量身定制的投资建议。报告的撰写并未虑及读者的具体财务状况及目标。国都期货研究团队建议投资者应独立评估特定的投资和战略，并鼓励投资者征求专业财务顾问的意见。具体的投资或战略是否恰当取决于投资者自身的状况和目标。

版权声明：(c) 本报告版权为国都期货有限公司所有。本刊所含文字、数据和图表未经国都期货有限公司书面许可，任何人不得以电子、机械、影印、录音或其他任何形式复制、传播或存储于任何检索系统。未经许可，复制本刊任何内容皆属违反版权法行为，可能将受到法律起诉，并承担与之相关的所有损失赔偿和法律费用。涉及版权的所有问题请垂询：010-64000083。