


抛储成交火热 内外棉价延续上行

关注度：★★

 行情回顾

7月6日，棉花延续上行。郑棉主力2009合约收盘价12025（75，0.63%）元/吨，夜盘报收12060元/吨。ICE美棉报收63.02（0.04，0.06%）。棉纱主力2009报收19440（160，0.83%）元/吨，夜盘报收19410元/吨。

现货价格上涨，中国棉花价格指数328价格12053（50）元/吨。进口棉价持稳，FC INDEX M 1%关税港口提货价12329（0）元/吨。纱线价格持稳，CY INDEX C32S价格18600（0）元/吨。进口棉纱微跌，cotlook棉纱指数104.15（-0.01%）美分/磅。

 基本面概况

1. 库存。郑棉仓单22525（-94）张，仓单折皮棉90.1万吨。5月，商业库存377.38（-12.19%）万吨；工业库存67.95（0.91%）万吨。纱线库存28.75（1.05%）天，坯布库存35.01（0.40%）天。

 操作建议

昨日储备棉100%成交，成交价折328B均价12927元/吨，较昨日上涨133元/吨，内外棉期现市场延续上行。基本面来看，德州旱情持续，国内储备棉成交火热，成交价格继续走高，市场看涨氛围浓郁。上周，中国加大对新年度美棉签约，履行中美贸易协议的实际行动提振市场对后市出口的信心。但市场仍面临供需过剩的弱现实，纺织行业进入传统淡季，海外疫情二次爆发，需求对市场的拖累仍在，下游购销氛围一般，补库积极性不高，开工率处于低位。整体来看，供需宽松格局难以改变，棉花短线走高，或继续试探前高，但上方空间被压缩，谨慎观望前高表现，可适当减持。中长期来看，新年度供需格局改善，棉花区间震荡底部抬升的节奏不变，长线可逢回调多单参与。

报告日期

2020-07-07

期货行情

	收盘价	涨跌
GF2009	12025	0.63%
GF2101	12600	0.60%
GF2105	12950	0.47%
NYBOT 棉	63.02	0.06%
CY2009	19440	0.83%
CY2101	20160	-0.64%
CY2105	20625	-0.19%

现货市场价格

		价格	周涨跌幅	
棉花	国内现货	平均	12093.08	1.65%
		新疆	12080	1.51%
		浙江	12050	1.69%
		山东	12070	1.86%
		河北	12050	1.69%
		河南	12050	1.26%
		湖北	11960	1.79%
		江苏	12120	1.76%
		安徽	11960	1.18%
		重庆	12100	1.85%
	外棉	美国陆地棉	#N/A	#N/A
		印度Shankar-6	34700	0.00%
	指数	cotlookA	#N/A	#N/A
		CC INDEX 328	12053	1.58%
CC INDEX 527		11229	1.23%	
CC INDEX 229		12389	1.46%	
港口	FC INDEX M	70.16	1.53%	
	FC INDEX M 1%	12329	3.18%	
	FC INDEX M 滑准税	13938	1.53%	
替代品	黏胶短纤	8500	-2.30%	
	涤纶短纤	5530	-3.49%	
棉纱	国内现货	全棉纱JC40S	21900	-0.23%
		全棉纱JC32S	20900	-0.24%
		全棉纱JC21S	19900	-0.25%
		全棉纱C40S	19700	-0.25%
		全棉纱C32S	18580	-0.11%
		全棉纱C21S	17580	-0.11%
		全棉纱OE10S	11800	0.00%
		cotlook棉纱指数	104.15	-0.74%
		CY INDEX 0EC10S	18600	0.10%
		CY INDEX C32S	18600	-0.45%
	指数	CY INDEX JC40S	#N/A	#N/A
		全棉纱	11780	-0.17%
		30支纯棉胶纱	#N/A	#N/A
		32支纯棉胶纱	16450	1.23%
	进口棉纱	印度0EC10S	12350	-0.08%
		印度C21S	17390	0.12%
		印度C32S	18400	0.05%
		印度JC32S	20830	0.05%
		巴基斯坦0EC10S	#N/A	#N/A
		巴基斯坦C21S	17270	0.12%
替代品	涤纶纱	14250	-0.35%	
	人棉纱	12550	-0.40%	
	纯涤纱	9770	-2.01%	

研究所

赵睿

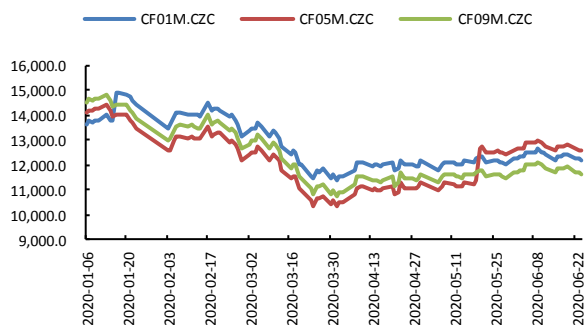
电话：010-84183058

邮件：zhaorui@guodu.cc

从业资格号：F3048102

一、相关图表

图1 郑棉主力



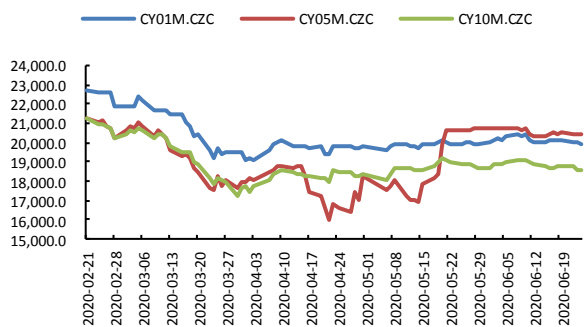
数据来源: wind、国都期货研究所

图2 ICE 2号棉



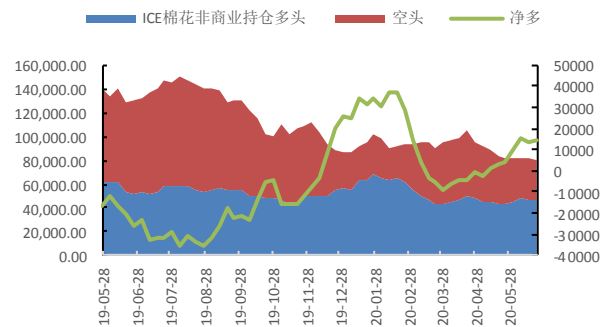
数据来源: wind、国都期货研究所

图3 郑棉纱主力



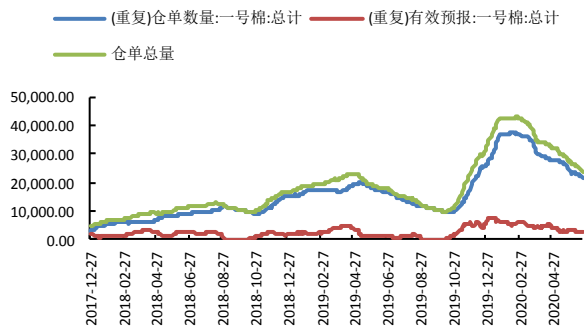
数据来源: wind、国都期货研究所

图4 ICE 棉持仓



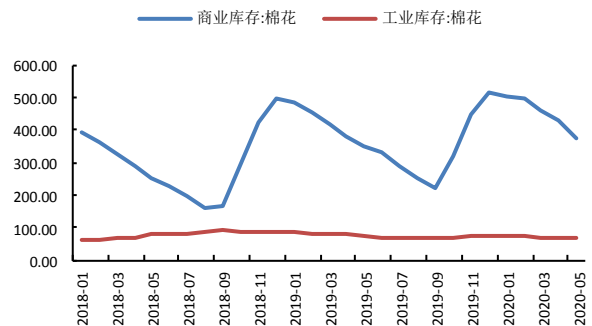
数据来源: wind、国都期货研究所

图5 郑棉仓单



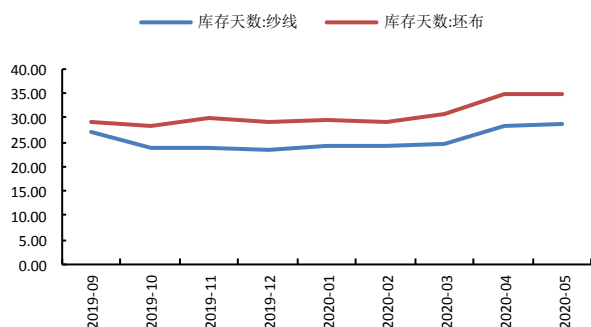
数据来源: wind、国都期货研究所

图6 棉花库存



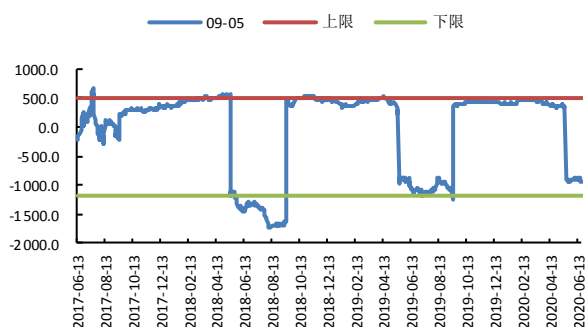
数据来源: wind、国都期货研究所

图7 棉纱、坯布库存



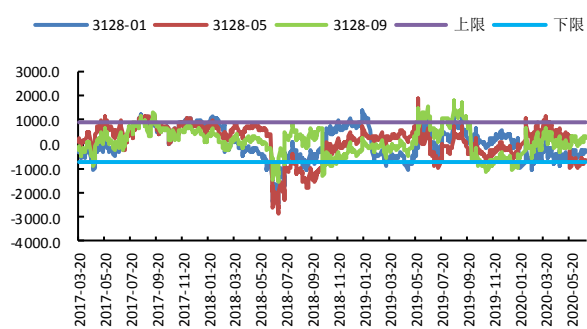
数据来源：wind、国都期货研究所

图8 CF9-5 合约价差



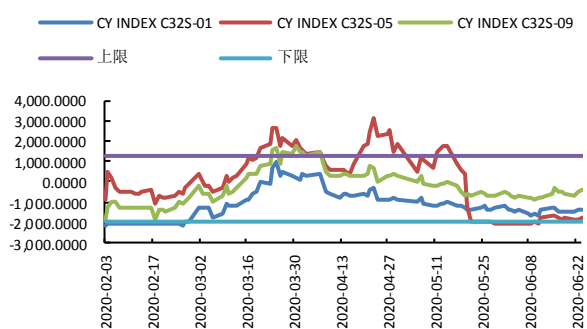
数据来源：wind、国都期货研究所

图9 棉花基差



数据来源：wind、国都期货研究所

图10 棉纱基差



数据来源：wind、国都期货研究所

分析师简介

赵睿，国都期货研究所棉花期货分析师，金融硕士学历。擅长基本面分析，对棉花产业链有丰富的研究经验。

国都期货研究所简介

国都期货研究所拥有一支由多名博士、硕士组成的高水平研究团队，成员来自澳洲国立大学、中国人民大学等海内外一流名校，具有丰富的衍生品投资经验，一直坚守“贴近市场、客观分析、独立判断、创造价值”的核心理念，为机构客户、产业客户提供研究分析、交易咨询、产品设计、风险管理等专业服务。本土智慧，全球视野，国都期货研究所始终与投资者在一起，携手共赢。

免责声明

如果您对本报告有任何意见或建议，请致信于国都信箱(yffwb@guodu.cc)，欢迎您及时告诉我们您对本刊的任何想法！

本刊所有信息均建立在可靠的资料来源基础上。我们力求能为您提供精确的数据，客观的分析和全面的观点。但我们必须声明，对所有信息可能导致的任何损失概不负责。

本报告并不提供量身定制的投资建议。报告的撰写并未虑及读者的具体财务状况及目标。国都期货研究团队建议投资者应独立评估特定的投资和战略，并鼓励投资者征求专业财务顾问的意见。具体的投资或战略是否恰当取决于投资者自身的状况和目标。

版权声明：(c) 本报告版权为国都期货有限公司所有。本刊所含文字、数据和图表未经国都期货有限公司书面许可，任何人不得以电子、机械、影印、录音或其他任何形式复制、传播或存储于任何检索系统。未经许可，复制本刊任何内容皆属违反版权法行为，可能将受到法律起诉，并承担与之相关的所有损失赔偿和法律费用。涉及版权的所有问题请垂询：010-64000083。