

欧美疫情增速回升 内外棉价承压震荡

关注度: ★★★

行情回顾

4月7日, 郑棉高开后窄幅震荡, 主力2009合约收盘价11180 (305, 2.80%) 元/吨。ICE美棉窄幅震荡, 报收52.76 (-0.31, -0.58%)。棉纱主力2009报收18700 (595, 3.29%) 元/吨。

国内现货市场上涨, 中国棉花价格指数11216 (123) 元/吨。进口棉价大幅上涨, FC INDEX M 1%关税港口提货价11194 (341) 元/吨。棉纱价格下跌, CY INDEX C32S 价格19550 (-50) 元/吨。进口棉纱价格维稳, 印度C32S港口提货价20130 (0) 元/吨。

基本面概况

1. 库存。郑棉仓单33785 (-126) 张, 仓单折皮棉135.14万吨。2月, 商业库存497.26 (-0.78%) 万吨; 工业库存72.18 (-0.65%) 万吨。纱线库存24.15 (-0.29%) 天, 坯布库存29.21 (-0.81%) 天。

操作建议

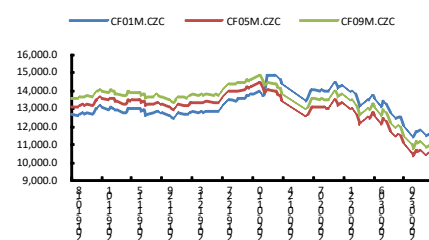
内外棉价开盘后均窄幅震荡, 美国昨日新增确诊拐头向上, 新增确诊超2.7万人, 累计确诊超39万人。欧洲国家新增确诊病例上升, 法国累计确诊超10万, 海外感染人数突破134万。美棉昨晚回吐部分涨幅。北半球棉花开播, 新棉播种将持续到4月下旬。美国棉花4月5日当周种植率为7%, 去年同期为5%, 五年均值为5%。国内基本面偏弱, 随着海外大量订单取消, 下游降价去库, 纺织企业开工率回落, 企业预期悲观, 市场交投氛围不佳。出口转内销压力增大, 下游企业成品库存积压, 市场后期仍将弱势去库为主。操作上, 短期市场情绪回暖, 棉花存在技术反弹需求, 短线操作, 逢低做多。

报告日期 2020-04-08

期货行情

	收盘价	涨跌幅
CF2101	11800	2.52%
CF2005	10785	2.96%
CF2009	11180	2.80%
NYBOT 棉	51.76	-0.58%

郑棉主力



研究所

赵睿

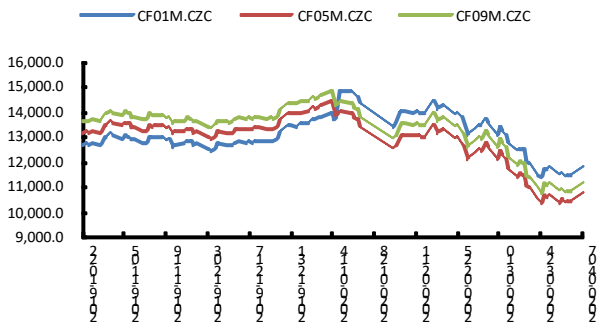
电话: 010-84183058

邮件: 赵睿@guodu.cc

从业资格号: F3048102

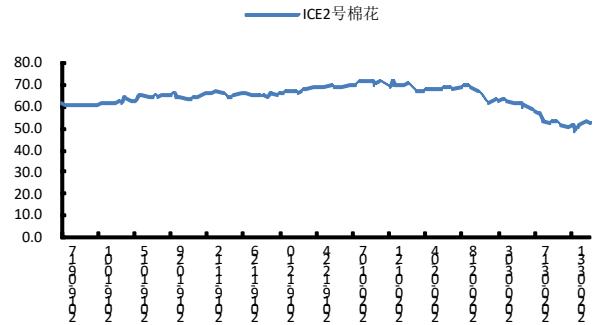
一、相关图表

图1 郑棉主力



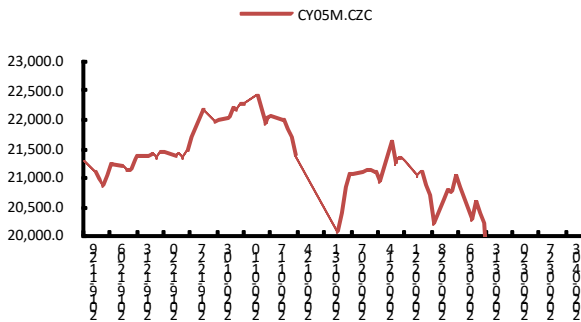
数据来源: wind、国都期货研究所

图2 ICE 2号棉



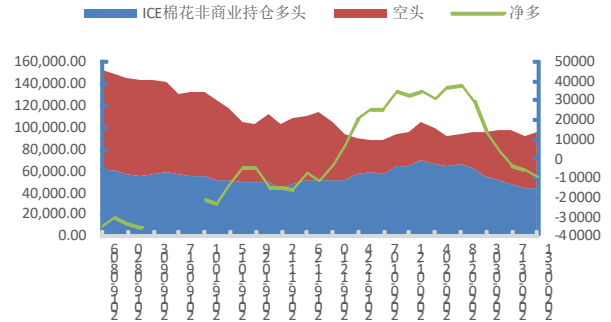
数据来源: wind、国都期货研究所

图3 郑棉纱主力



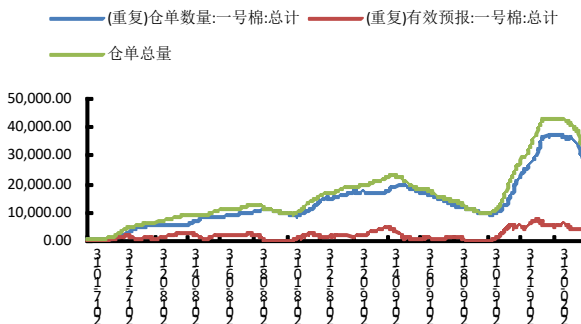
数据来源: wind、国都期货研究所

图4 ICE棉持仓



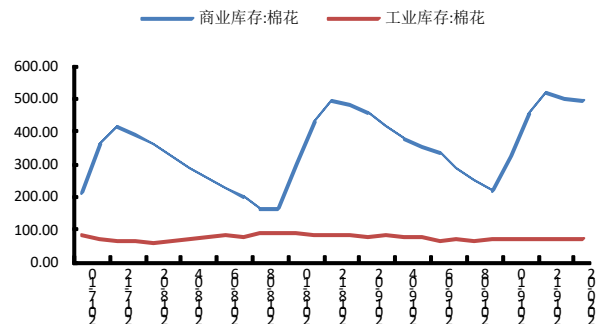
数据来源: wind、国都期货研究所

图5 郑棉仓单



数据来源: wind、国都期货研究所

图6 棉花库存



数据来源: wind、国都期货研究所

分析师简介

赵睿，国都期货研究所棉花期货分析师，金融硕士学历。擅长基本面分析，对棉花产业链有丰富的研究经验。

国都期货研究所简介

国都期货研究所拥有一支由多名博士、硕士组成的高水平研究团队，成员来自澳洲国立大学、中国人民大学等海内外一流名校，具有丰富的衍生品投资经验，一直坚守“贴近市场、客观分析、独立判断、创造价值”的核心理念，为机构客户、产业客户提供研究分析、交易咨询、产品设计、风险管理等专业服务。本土智慧，全球视野，国都期货研究所始终与投资者在一起，携手共赢。

免责声明

如果您对本报告有任何意见或建议，请致信于国都信箱(yffwb@guodu.cc)，欢迎您及时告诉我们您对本刊的任何想法！

本刊所有信息均建立在可靠的资料来源基础上。我们力求能为您提供精确的数据，客观的分析和全面的观点。但我们必须声明，对所有信息可能导致的任何损失概不负责。

本报告并不提供量身定制的投资建议。报告的撰写并未虑及读者的具体财务状况及目标。国都期货研究团队建议投资者应独立评估特定的投资和战略，并鼓励投资者征求专业财务顾问的意见。具体的投资或战略是否恰当取决于投资者自身的状况和目标。

版权声明：（c）本报告版权为国都期货有限公司所有。本刊所含文字、数据和图表未经国都期货有限公司书面许可，任何人不得以电子、机械、影印、录音或其他任何形式复制、传播或存储于任何检索系统。未经许可，复制本刊任何内容皆属违反版权法行为，可能将受到法律起诉，并承担与之相关的所有损失赔偿和法律费用。涉及版权的所有问题请垂询：010-64000083。