

**原油暴涨 20%，油脂今日迎提振**

报告日期 2020-04-03

关注度：★★★

**市场信息**
**期货量价一览**

内盘	收盘价 元	涨跌幅	成交量(增减) 万手	持仓量(增减) 万手
豆油主力	5496.00	0.70%	40.81 (7.11)	42.37 (0.28)
棕油主力	4760.00	0.21%	46.73 (4.13)	22.55 (0.68)
菜油主力	6567.00	0.23%	7.90 (-3.61)	7.66 (-0.13)
外盘	收盘价	涨跌幅	成交量(增减) 万手	持仓量(增减) 万手
美豆油 主力	26.47 美元/磅	1.61%	5.27 (-0.42)	14.34 (0.10)
马棕油 主力	2309.00 林吉特/吨	-1.28%	2.64 (0.07)	6.39 (-0.13)

**现货价格及涨跌情况**

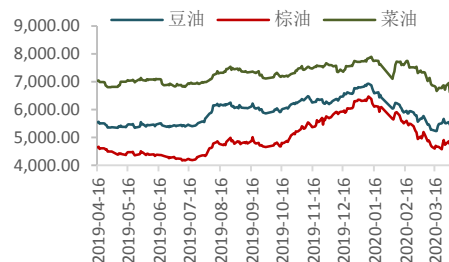
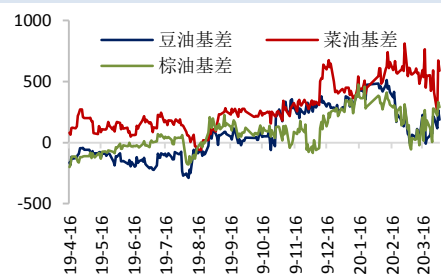
	黄埔(涨跌)	张家港(涨跌)	日照(涨跌)
一级豆油	5,630.00(-100.00)	5,650.00(-100.00)	5,670.00(-100.00)
	广东(涨跌)	张家港(涨跌)	天津(涨跌)
24 棕油	4,910.00(-90.00)	5,030.00(-90.00)	5,100.00(-90.00)
	湖北(涨跌)	四川(涨跌)	江苏(涨跌)
四级菜油	7,300.00(-200.00)	7,350.00(-200.00)	7,100.00(-200.00)

**基差及涨跌情况**

	黄埔(涨跌)	张家港(涨跌)	日照(涨跌)
一级豆油	184.00 (-78.00)	204.00 (-78.00)	224.00 (-78.00)
	广东(涨跌)	张家港(涨跌)	天津(涨跌)
24 棕油	196.00 (-42.00)	316.00 (-42.00)	386.00 (-42.00)
	湖北(涨跌)	四川(涨跌)	江苏(涨跌)
四级菜油	737.00 (-125.00)	787.00 (-125.00)	537.00 (-125.00)

**期货市场套利**

跨期	豆油(涨跌)	棕油(涨跌)	菜油(涨跌)
1-5	-82.00 (6.00)	-58.00 (12.00)	135.00 (-12.00)
跨品种	豆棕(涨跌)	菜棕(涨跌)	菜豆(涨跌)
主力合约	730.00 (-50.00)	2069.00 (86.00)	1339.00 (136.00)

**主力合约走势**

**基差走势**

**研究所**

史玥明

电话: 010-84183099

邮件: shiyueming@guodu. cc

从业资格号: F3048367

## 要闻分析

根据马来船运调查机构 ITS 周二公布的数据,马来西亚 3 月 1-31 日棕榈油出口较上月同期的 106.63 万吨上升 6.09%,至 113.13 万吨。不过周四马来西亚商品补涨通过国家电视台表示,棕榈油种植园在出行受限期间仅以 50%的劳动力工作,对比此前沙巴州关停种植园的举措,利空盘面。

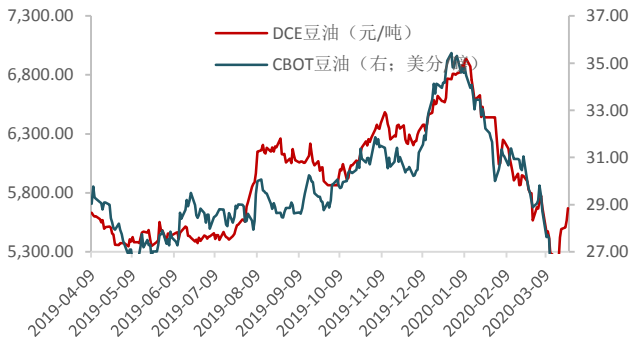
受到加拿大油菜籽进口标准调整至控制杂质比例在 1%以内信息的影响,市场预期未来对加拿大油菜籽的进口禁令将打破,可能会增加未来菜油供应。不过信息多变,菜油期价一时难有明确方向。

## 操作建议

昨夜夜盘外盘原油暴涨 20%,提振美豆油期价,预计今日油脂可能会借此机会反弹,可轻仓日内做多。跨品种方面,豆棕价差扩大逢低继续入场。油粕比方面,逢低布局 09 合约多单。

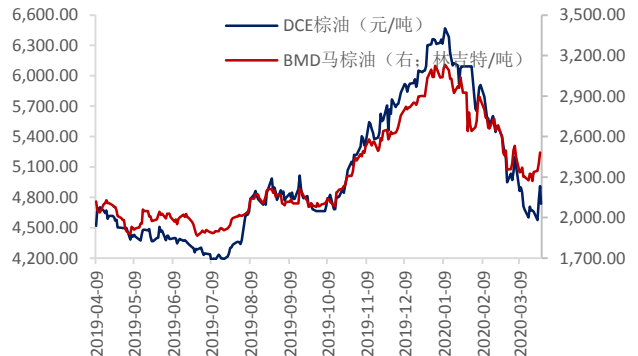
相关图表

图1 豆油内外盘主力合约走势



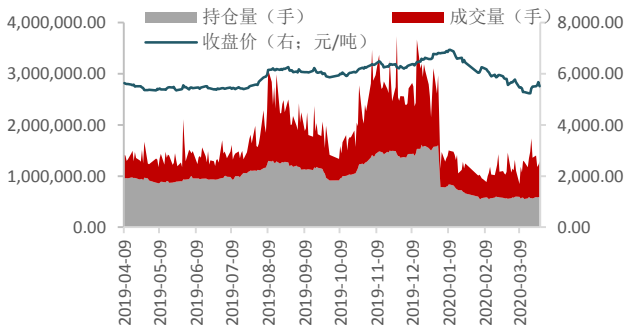
数据来源: wind、国都期货研究所

图2 棕榈油内外盘主力合约走势



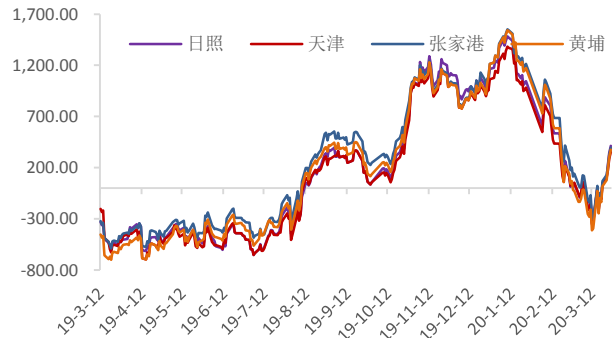
数据来源: wind、国都期货研究所

图3 豆油量价分析



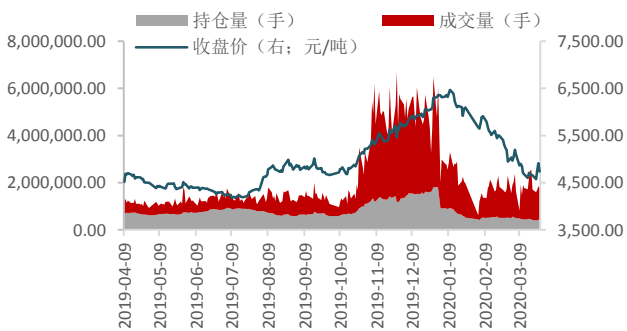
数据来源: wind、国都期货研究所

图4 豆油基差



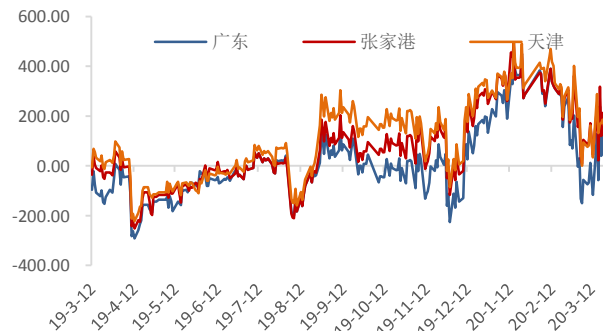
数据来源: wind、国都期货研究所

图5 棕榈油量价分析



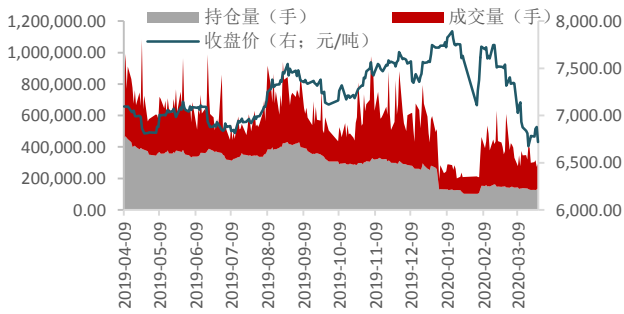
数据来源: wind、国都期货研究所

图6 棕榈油基差



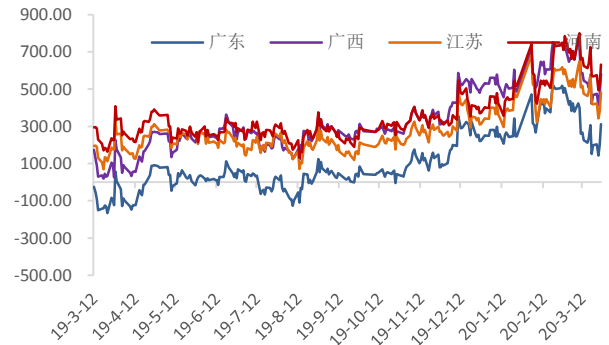
数据来源: wind、国都期货研究所

图7 菜籽油量价分析



数据来源：wind、国都期货研究所

图8 菜籽油基差



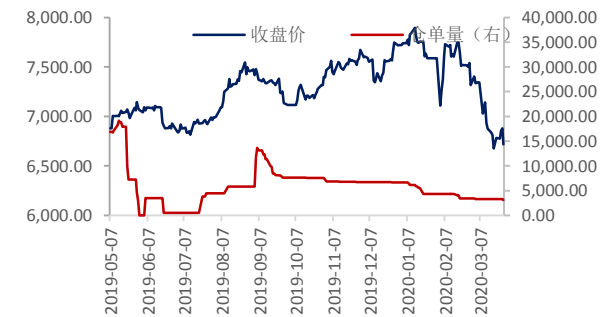
数据来源：wind、国都期货研究所

图9 豆油仓单数量变化



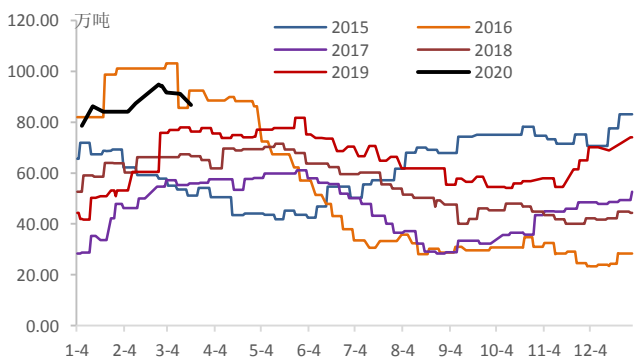
数据来源：wind、国都期货研究所

图10 菜油仓单数量变化



数据来源：wind、国都期货研究所

图11 棕油港口库存



数据来源：wind、国都期货研究所

图12 油粕比走势



数据来源：wind、国都期货研究所

### 分析师简介

史玥明，国都期货研究所油脂期货分析师，量化金融硕士学历。

### 国都期货研究所简介

国都期货研究所拥有一支由多名博士、硕士组成的高水平研究团队，成员来自澳洲国立大学、中国人民大学等海内外一流名校，具有丰富的衍生品投资经验，一直坚守“贴近市场、客观分析、独立判断、创造价值”的核心理念，为机构客户、产业客户提供研究分析、交易咨询、产品设计、风险管理等专业服务。本土智慧，全球视野，国都期货研究所始终与投资者在一起，携手共赢。

### 免责声明

如果您对本报告有任何意见或建议，请致信于国都信箱(yffwb@guodu.cc)，欢迎您及时告诉我们您对本刊的任何想法！

本刊所有信息均建立在可靠的资料来源基础上。我们力求能为您提供精确的数据，客观的分析和全面的观点。但我们必须声明，对所有信息可能导致的任何损失概不负责。

本报告并不提供量身定制的投资建议。报告的撰写并未虑及读者的具体财务状况及目标。国都期货研究团队建议投资者应独立评估特定的投资和战略，并鼓励投资者征求专业财务顾问的意见。具体的投资或战略是否恰当取决于投资者自身的状况和目标。

版权声明：(c) 本报告版权为国都期货有限公司所有。本刊所含文字、数据和图表未经国都期货有限公司书面许可，任何人不得以电子、机械、影印、录音或其他任何形式复制、传播或存储于任何检索系统。未经许可，复制本刊任何内容皆属违反版权法行为，可能将受到法律起诉，并承担与之相关的所有损失赔偿和法律费用。涉及版权的所有问题请垂询：010-64000083。