

## 中国提出购买美农产品 内外棉应声上涨

关注度：★★

### 行情回顾

10月9日，郑棉延续反弹，主力2001收盘价12320（145，1.19%），夜盘报收12345元/吨。ICE美棉收阳，主力报收62.10（0.80，1.31%）。棉纱主力2001报收20335（220，1.09%），夜盘报收20355元/吨。

现货价格小幅回升，中国棉花价格指数328价格12622（21）元/吨。纱线价格弱稳，CY INDEX C32S价格21110（0.00%）元/吨。进口棉纱弱稳，cotlook棉纱指数118.02（0.00%）美分/磅。

### 基本面概况

库存方面。仓单继续流出，郑棉仓单10027（-82）张，仓单折皮棉40.11万吨。8月份工商业库存下降，商业库存252.09（-12.71%）万吨，8月份工业库存68.73（-2.58%）万吨。

供需方面。8月份，成品库存下降，纱线库存29.53（1.41%）天，坯布库存31.16（-1.17%）天。

### 事件关注

本周中美贸易谈判展开，关注谈判进展；今日凌晨将公布USDA供需报告，关注报告内容。

### 操作建议

昨日有消息称，中国提出增加美豆进口，从2000万吨提高至3000万吨，在中美谈判前夕提振市场情绪，内外棉价应声上扬。今明两日中美将举行新一轮贸易磋商，关注事件进展。新疆棉花即将大量上市，与去年相比籽棉开秤价格偏低，近期棉农挺价意愿渐强，籽棉价格稳中微升。金九银十已接近尾声，订单预计将有下降，下游购销弱稳为主。出口及内需形势仍不乐观，8月份纺服出口延续同比负增长，内销增速也有所放缓。今日凌晨将公布10月USDA供需报告，美棉优良率连续三周下调或影响USDA对美棉产量预估，关注报告内容。郑棉超跌反弹，空单注意减仓，轻仓短多参与。

请务必阅读正文后的免责声明

报告日期 2019-10-10

### 期货行情

	收盘价	涨跌
CF1909	13165	1.07%
CF2001	12320	1.19%
CF2005	12765	1.19%
NYBOT 棉	62.10	1.31%
CY1910	20335	1.09%
CY1909	22255	0.72%
CY2005	20855	0.00%

### 现货市场价格

		价格	5日环比涨跌
国内现货	平均	12663.85	-2.13%
	新疆	12430.00	-2.89%
	浙江	12600.00	-2.63%
	山东	12630.00	-2.09%
	河北	12600.00	-1.56%
	河南	12500.00	-2.80%
	湖北	12550.00	-1.95%
	江苏	12690.00	-2.01%
	安徽	12530.00	-1.34%
	重庆	12700.00	-2.31%
棉花	外棉	58.46	0.21%
	美国陆地棉	61.98	0.19%
指数	印度Shankar-6	#N/A	#N/A
	cotlookA	#N/A	#N/A
	CC INDEX 328	12622	0.19%
	CC INDEX 527	11621	0.02%
	CC INDEX 229	12971	0.12%
港口	FC INDEX M	73.22	2.11%
	FC INDEX M 1%	12769	2.49%
替代品	FC INDEX M 滑准税	14200	1.34%
	涤纶短纤	7280.00	-3.58%
国内现货	黏胶短纤	10700.00	0.00%
	全棉纱JC40S	24000.00	-0.41%
	全棉纱JC32S	23000.00	-0.43%
	全棉纱JC21S	22000.00	-0.45%
	全棉纱C40S	21300.00	-0.23%
	全棉纱C32S	20200.00	-0.25%
	全棉纱C21S	19200.00	-0.26%
棉纱	全棉纱OEC10S	13200.00	-0.38%
	cotlook棉纱指数	118.02	-1.46%
	CY INDEX OEC10S	13170	0.00%
	CY INDEX C32S	21110	-0.04%
	CY INDEX JC40S	24390	-0.04%
进口棉纱	全棉纱	13170	0.00%
	印度OEC10S	13850.00	0.00%
	印度C21S	20350.00	0.00%
	印度C32S	21300.00	0.00%
替代品	印度JG32S	24020.00	-0.04%
	巴基斯坦C21S	20040.00	0.00%
	人棉纱	15550.00	0.65%
	纯涤纱	11830.00	1.11%

### 研究所

赵睿

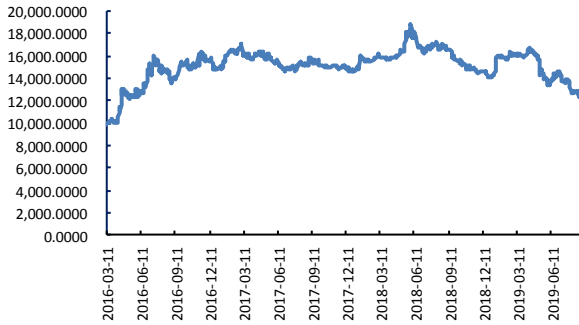
电话：010-84183058

邮件：zhaorui@guodu.cc

从业资格号：F3048102

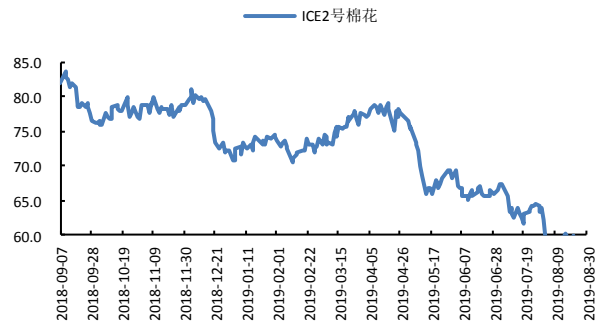
一、相关图表

图1 郑棉主力



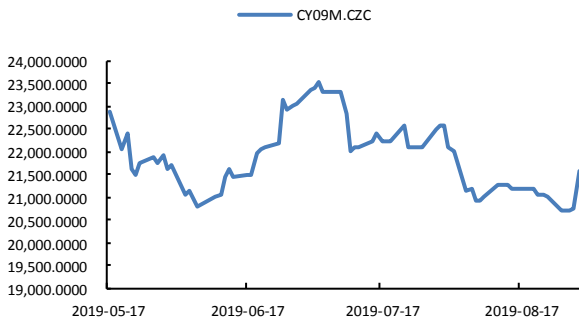
数据来源: wind、国都期货研究所

图2 ICE 2号棉



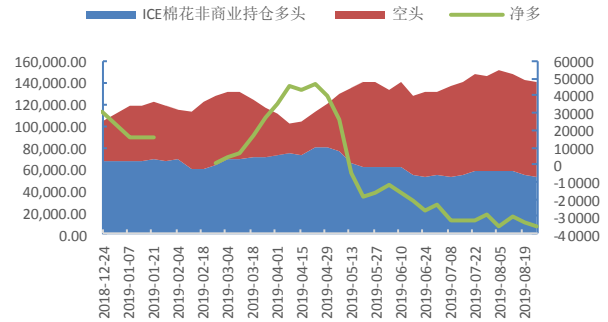
数据来源: wind、国都期货研究所

图3 郑棉纱主力



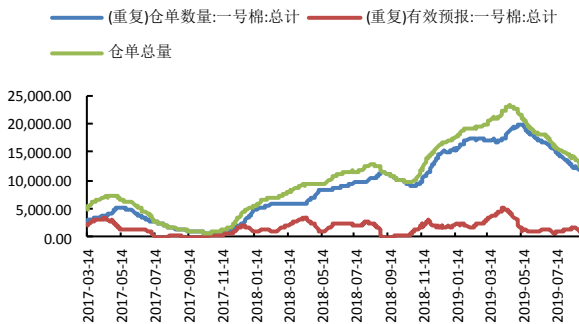
数据来源: wind、国都期货研究所

图4 ICE 棉持仓



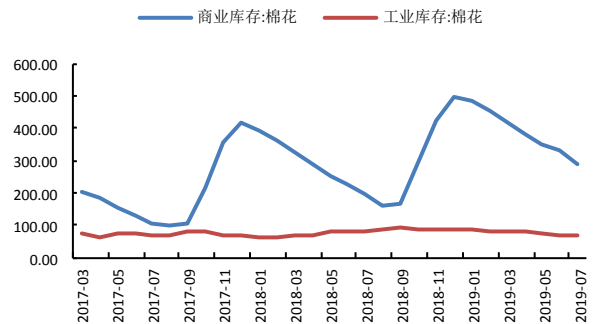
数据来源: wind、国都期货研究所

图5 郑棉仓单



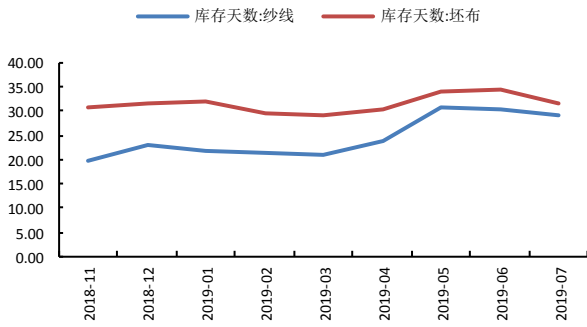
数据来源: wind、国都期货研究所

图6 棉花库存



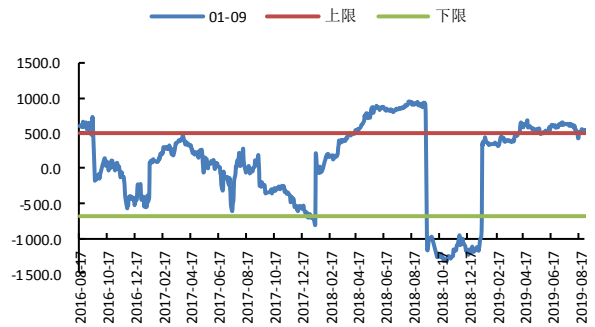
数据来源: wind、国都期货研究所

图7 棉纱、坯布库存



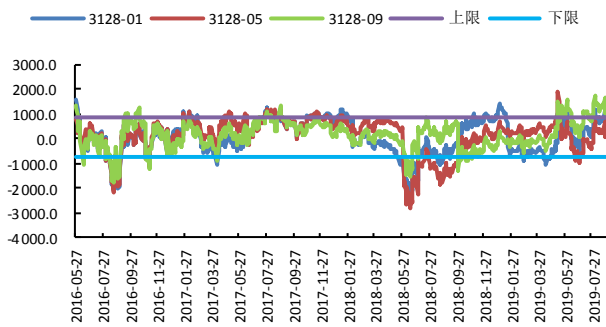
数据来源: wind、国都期货研究所

图8 CF1-9 合约价差



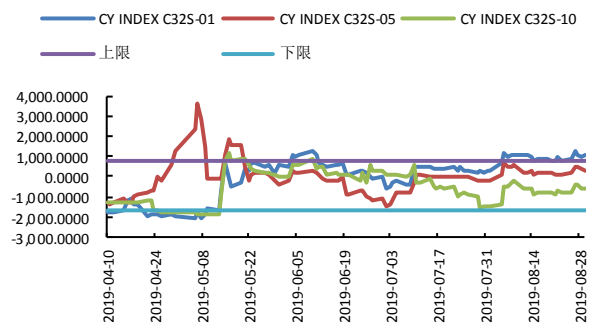
数据来源: wind、国都期货研究所

图9 棉花基差



数据来源: wind、国都期货研究所

图10 棉纱基差



数据来源: wind、国都期货研究所

### 分析师简介

赵睿，国都期货研究所棉花期货分析师，金融硕士学历。擅长基本面分析，对棉花产业链有丰富的研究经验。

### 国都期货研究所简介

国都期货研究所拥有一支由多名博士、硕士组成的高水平研究团队，成员来自澳洲国立大学、中国人民大学等海内外一流名校，具有丰富的衍生品投资经验，一直坚守“贴近市场、客观分析、独立判断、创造价值”的核心理念，为机构客户、产业客户提供研究分析、交易咨询、产品设计、风险管理等专业服务。本土智慧，全球视野，国都期货研究所始终与投资者在一起，携手共赢。

### 免责声明

如果您对本报告有任何意见或建议，请致信于国都信箱(yffwb@guodu.cc)，欢迎您及时告诉我们您对本刊的任何想法！

本刊所有信息均建立在可靠的资料来源基础上。我们力求能为您提供精确的数据，客观的分析和全面的观点。但我们必须声明，对所有信息可能导致的任何损失概不负责。

本报告并不提供量身定制的投资建议。报告的撰写并未虑及读者的具体财务状况及目标。国都期货研究团队建议投资者应独立评估特定的投资和战略，并鼓励投资者征求专业财务顾问的意见。具体的投资或战略是否恰当取决于投资者自身的状况和目标。

版权声明：(c) 本报告版权为国都期货有限公司所有。本刊所含文字、数据和图表未经国都期货有限公司书面许可，任何人不得以电子、机械、影印、录音或其他任何形式复制、传播或存储于任何检索系统。未经许可，复制本刊任何内容皆属违反版权法行为，可能将受到法律起诉，并承担与之相关的所有损失赔偿和法律费用。涉及版权的所有问题请垂询：010-64000083。