

市场购销小幅回暖 棉花震荡整理

关注度：★★

行情回顾

9月3日，郑棉冲高回落，主力2001合约报收12520（85，0.68%），夜盘报收12475元/吨。ICE美棉低开震荡走势，主力报收57.83（-1.06，-1.80%）。棉纱主力2001报收20300（110，0.54%），夜盘报收20220元/吨。

现货报价延续回落，中国棉花价格指数328价格12931（-51）元/吨。纱线价格弱势下跌，CY INDEX C32S价格21180（-0.24%）元/吨。进口棉纱维持弱势，cotlook棉纱指数119.77（-0.03%）美分/磅。

基本面概况

库存方面。仓单继续流出，郑棉仓单11651（-143）张，仓单折皮棉46.60万吨。7月份工商业库存下降，商业库存288.81（-13.51%）万吨，7月份工业库存70.55（2.54%）万吨。

供需方面。棉纱生产利润回升，3日，棉纱现货加工利润1456（6）元/吨。7月份，成品库存下降，纱线库存29.12（-3.80%）天，坯布库存31.53（-8.24%）天。

今日消息

1. 储备棉成交情况

9月3日储备棉轮出销售资源11795.6048吨，实际成交11197.2758吨，成交率94.93%。平均成交价格11674元/吨，较前一交易日上涨123元/吨；折3128价格12833元/吨，较前一交易日上涨58元/吨。新疆棉成交均价11885元/吨，新疆棉折3128价格13208元/吨，新疆棉加价幅度873元/吨。地产棉成交均价11516元/吨，地产棉折3128价格12553元/吨，地产棉加价幅度218元/吨。

5月5日至9月3日，储备棉轮出累计成交79.23万吨，成交率84.25%。

事件关注

9月3日，刘鹤副总理应约会见美国国会参议院“美中工作小组”共

请务必阅读正文后的免责声明

报告日期 2019-09-04

期货行情

	收盘价	涨跌
CF1909	11965	0.80%
CF2001	12520	0.68%
CF2005	12965	0.70%
NYBOT 棉	57.83	-1.08%
CY1910	20300	0.54%
CY1909	21485	-0.37%
CY2005	20940	0.00%

现货市场价格

		价格	5日环比涨跌
国内现货	平均	13028.46	-0.91%
	新疆	12900.00	-0.77%
	浙江	12800.00	-0.78%
	山东	13020.00	-0.76%
	河北	12900.00	-0.77%
	河南	12830.00	-1.61%
	湖北	12900.00	-1.60%
	江苏	13000.00	-1.37%
	安徽	12800.00	-0.78%
	重庆	13000.00	-0.76%
棉花	外棉	#N/A	#N/A
	美国陆地棉	#N/A	#N/A
指数	印度Shankar-6	42300.00	-1.40%
	cotlookA	#N/A	#N/A
	CC INDEX 328	12931	-0.55%
	CC INDEX 527	11925	-0.77%
港口	CC INDEX 229	13279	-0.52%
	FC INDEX M	69.97	-0.81%
	FC INDEX M 1%	12161	0.57%
替代品	FC INDEX M 滑准税	13843	-0.87%
	涤纶短纤	11000.00	-0.90%
国内现货	涤纶短纤	7130.00	-1.66%
	全棉纱JC40S	24400.00	-0.20%
	全棉纱JC32S	23400.00	-0.21%
	全棉纱JC21S	22400.00	-0.22%
	全棉纱C40S	21550.00	-0.69%
	全棉纱C32S	20540.00	-0.63%
	全棉纱C21S	19540.00	-0.66%
	全棉纱OEC10S	13400.00	0.00%
	cotlook棉纱指数	119.77	-2.30%
	CY INDEX OEC10S	13150	0.00%
棉纱	CY INDEX C32S	21180	-0.57%
	CY INDEX JC40S	24500	-0.57%
	全棉纱	13150	0.00%
进口棉纱	印度OEC10S	13850.00	-0.43%
	印度C21S	20360.00	-0.34%
	印度C32S	21340.00	-0.47%
	印度JC32S	24070.00	-0.29%
替代品	巴基斯坦C21S	20050.00	-0.30%
	人棉纱	16100.00	-2.42%
	纯涤纱	11700.00	-0.43%

研究所

赵睿

电话：010-84183058

邮件：zhaorui@guodu.cc

从业资格号：F3048102

同主席、参议院戴恩斯及参议院柏杜一行。刘鹤表示，希望双方加深相互理解，求同存异，在平等和互相尊重的基础上妥善解决问题。戴恩斯、柏杜表示，美中关系十分重要，不愿看到双方经贸冲突，愿增进彼此了解，促进双边关系发展。

德克萨斯南部地区

操作建议

昨日公布的 USDA 作物生长报告，显示美棉生长优良率有所回升，当周，美棉优良率为 48%，高于上周 43%，高于去年同期 44%。9 月 3 日，德克萨斯州南部地区形成一个热带风暴，目前风速不大，预计将向西北方向移动。近期，棉价跌幅放缓，储备棉成交情况好转，现货购销有所升温。织机开机率回升，坯布库存继续下降。新棉即将开秤，市场对开秤价格普遍预期不高，预计折籽棉价格或在 12000 左右，对盘面仍有一定压制。天气方面，近一段时间内，新疆地区有大范围降雨，目前棉花处于裂铃期，对品质或有一定影响。中长期来看，棉花弱势格局依旧，短期有一定的利好支撑，暂维持观望，或逢高建空单。

一、相关图表

图1 郑棉主力



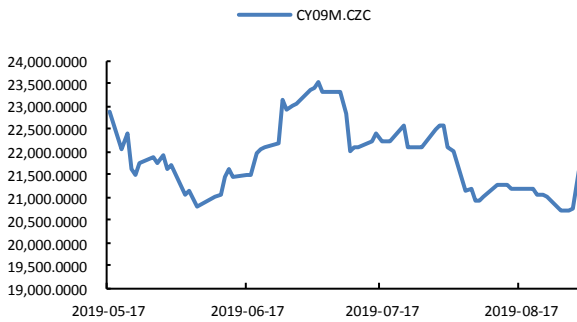
数据来源: wind、国都期货研究所

图2 ICE 2号棉



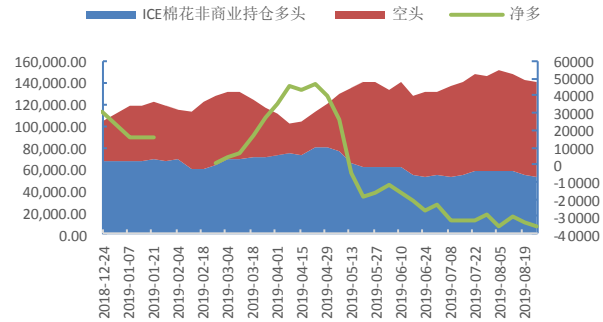
数据来源: wind、国都期货研究所

图3 郑棉纱主力



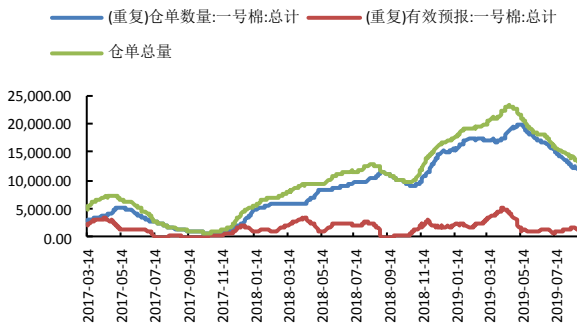
数据来源: wind、国都期货研究所

图4 ICE 棉持仓



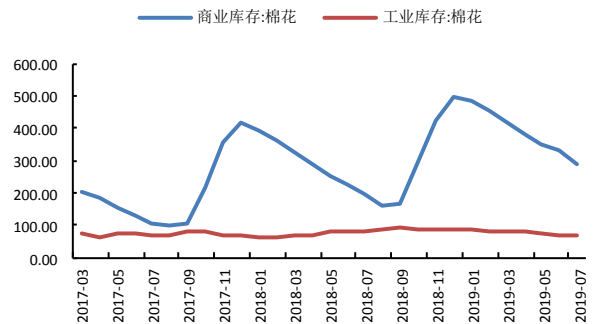
数据来源: wind、国都期货研究所

图5 郑棉仓单



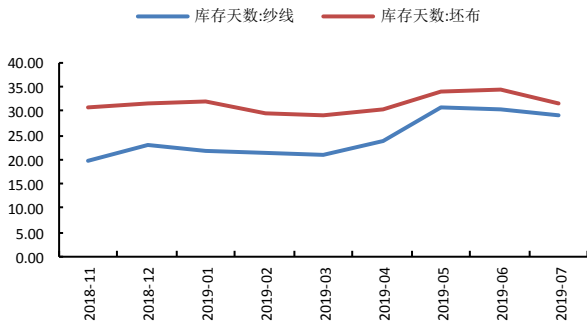
数据来源: wind、国都期货研究所

图6 棉花库存



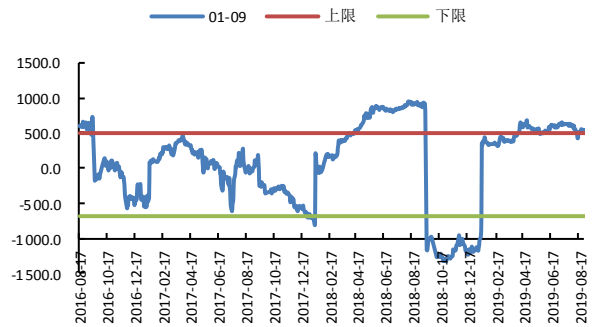
数据来源: wind、国都期货研究所

图7 棉纱、坯布库存



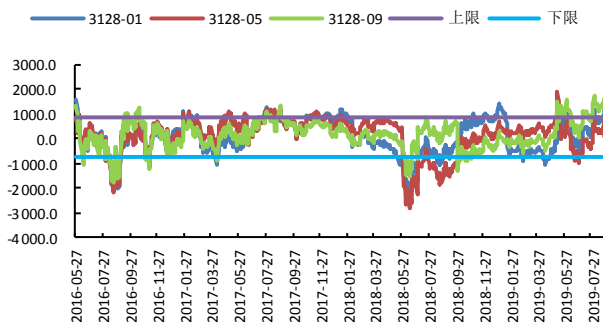
数据来源: wind、国都期货研究所

图8 CF1-9 合约价差



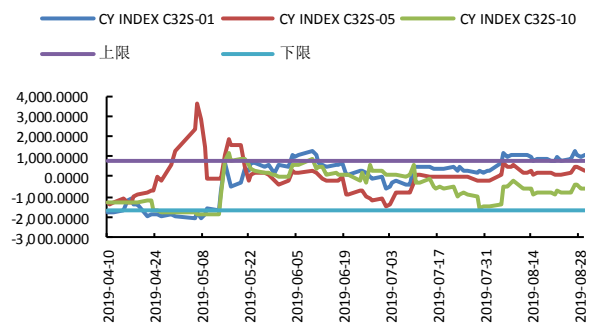
数据来源: wind、国都期货研究所

图9 棉花基差



数据来源: wind、国都期货研究所

图10 棉纱基差



数据来源: wind、国都期货研究所

分析师简介

赵睿，国都期货研究所棉花期货分析师，金融硕士学历。擅长基本面分析，对棉花产业链有丰富的研究经验。

国都期货研究所简介

国都期货研究所拥有一支由多名博士、硕士组成的高水平研究团队，成员来自澳洲国立大学、中国人民大学等海内外一流名校，具有丰富的衍生品投资经验，一直坚守“贴近市场、客观分析、独立判断、创造价值”的核心理念，为机构客户、产业客户提供研究分析、交易咨询、产品设计、风险管理等专业服务。本土智慧，全球视野，国都期货研究所始终与投资者在一起，携手共赢。

免责声明

如果您对本报告有任何意见或建议，请致信于国都信箱(yffwb@guodu.cc)，欢迎您及时告诉我们您对本刊的任何想法！

本刊所有信息均建立在可靠的资料来源基础上。我们力求能为您提供精确的数据，客观的分析和全面的观点。但我们必须声明，对所有信息可能导致的任何损失概不负责。

本报告并不提供量身定制的投资建议。报告的撰写并未虑及读者的具体财务状况及目标。国都期货研究团队建议投资者应独立评估特定的投资和战略，并鼓励投资者征求专业财务顾问的意见。具体的投资或战略是否恰当取决于投资者自身的状况和目标。

版权声明：(c) 本报告版权为国都期货有限公司所有。本刊所含文字、数据和图表未经国都期货有限公司书面许可，任何人不得以电子、机械、影印、录音或其他任何形式复制、传播或存储于任何检索系统。未经许可，复制本刊任何内容皆属违反版权法行为，可能将受到法律起诉，并承担与之相关的所有损失赔偿和法律费用。涉及版权的所有问题请垂询：010-64000083。