

基本面弱勢未改，油脂继续上冲乏力

报告日期 2019-07-31

关注度：★★★

市场信息
主力合约走势

期货量价一览				
内盘	收盘价 元	涨跌幅	成交量(增减) 万手	持仓量(增减) 万手
豆油主力	5572.00	0.04%	28.76 (7.11)	52.37 (-2.65)
棕油主力	4360.00	0.00%	21.60 (-22.65)	39.74 (-3.44)
菜油主力	6964.00	-0.06%	11.56 (-7.41)	16.09 (-0.73)
外盘	收盘价	涨跌幅	成交量(增减) 万手	持仓量(增减) 万手
美豆油 主力	28.92 美元/磅	-0.17%	4.51 (0.33)	20.95 (-0.11)
马棕油 主力	2061.00 林吉特/吨	-0.29%	1.73 (-0.67)	7.01 (-0.66)


基差走势


现货价格及涨跌情况			
	黄埔(涨跌)	张家港(涨跌)	日照(涨跌)
一级豆油	5,480.00(0.00)	5,560.00(0.00)	5,440.00(0.00)
	广东(涨跌)	张家港(涨跌)	天津(涨跌)
24°棕榈油	4,380.00(0.00)	4,370.00(0.00)	4,430.00(0.00)
	湖北(涨跌)	四川(涨跌)	江苏(涨跌)
四级菜油	7,250.00(0.00)	7,420.00(0.00)	7,230.00(0.00)

研究所

史玥明

电话：010-84183099

邮件：shiyueming@guodu.cc

从业资格号：F3048367

基差及涨跌情况			
	黄埔(涨跌)	张家港(涨跌)	日照(涨跌)
一级豆油	-92.00 (2.00)	-12.00 (2.00)	-132.00 (2.00)
	广东(涨跌)	张家港(涨跌)	天津(涨跌)
24°棕榈油	20.00 (-2.00)	10.00 (-2.00)	70.00 (-2.00)
	湖北(涨跌)	四川(涨跌)	江苏(涨跌)
四级菜油	286.00 (25.00)	456.00 (25.00)	266.00 (25.00)

期货市场套利			
跨期	豆油(涨跌)	棕油(涨跌)	菜油(涨跌)
9-1	-158.00 (4.00)	-184.00 (-4.00)	-39.00 (-6.00)
跨品种	豆棕(涨跌)	菜棕(涨跌)	菜豆(涨跌)
主力合约	1212.00 (-4.00)	2604.00 (-27.00)	1392.00 (-23.00)

■ 要闻分析

印尼贸易部周一称，该国今年8月将维持棕榈油出口零关税政策，印尼7月毛棕油参考价为532.8美元/吨，较上月下滑1.9%，也低于加征棕榈油出口关税的起始价格，料对马盘构成压力。

马来西亚政府官员周二称，预计今年棕榈油产量为2000万吨，高于上年的1950万吨，预计今年马来西亚棕榈油占印度棕榈油进口总量比重将超50%。

欧盟委员会公布的数据显示，7月1-28日，欧盟2019/20年度大豆进口同比增加19%，至114万吨，棕榈油进口同比下降33%至27.8万吨。据印度炼油协会执行董事表示，印度2018/19年度精炼棕榈油进口量料升至300万吨的记录高位，远高于上一年度印度精棕进口量210万吨。SPPOMA发布的数据显示，7月1-25日马来西亚棕榈油产量比6月同期增加22.17%，单产增加20.96%，出油率增加0.23%。利空马棕油走势。

中美双方牵头人于7月30-31日在中国上海见面，举行第十二轮中美经贸高级别磋商，短期内外盘豆类或受提振，国内豆粕应声下跌，油厂挺油使得豆油相对坚挺。

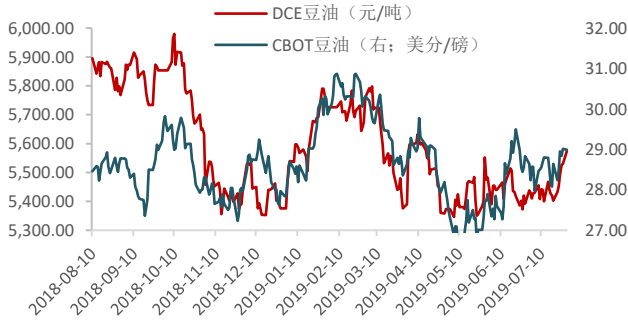
■ 操作建议

单边：油脂三季度依然维持空头思路。短期内，棕油涨势或放缓，豆油受本周经贸谈判影响，或维持区间震荡走势。菜油在其中表现相对偏强，可酌情做多。

套利：油粕比方面，近期猪瘟炒作又起，可酌情做多油粕比。跨品种方面，可持有豆棕01合约价差扩大。

相关图表

图1 豆油内外盘主力合约走势



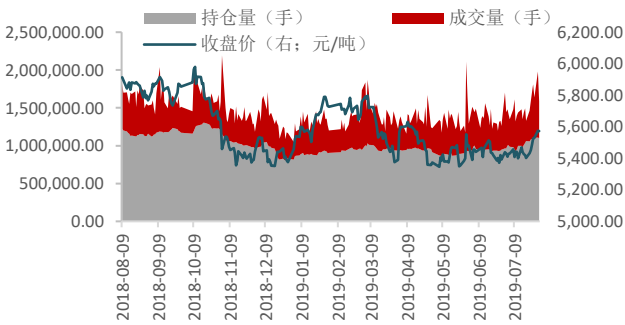
数据来源: wind、国都期货研究所

图2 棕榈油内外盘主力合约走势



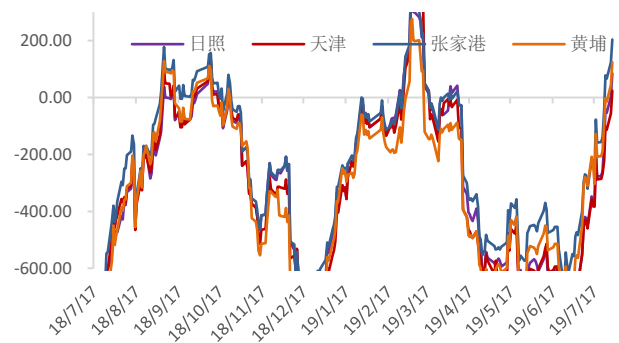
数据来源: wind、国都期货研究所

图3 豆油量价分析



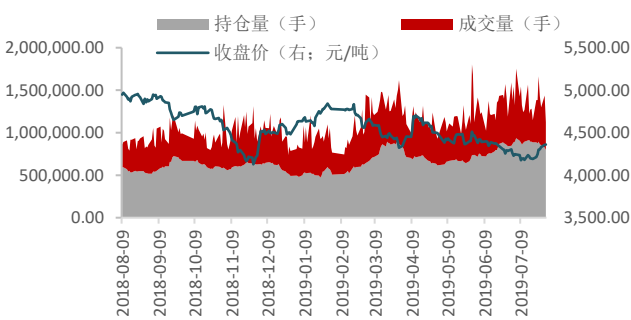
数据来源: wind、国都期货研究所

图4 豆油基差



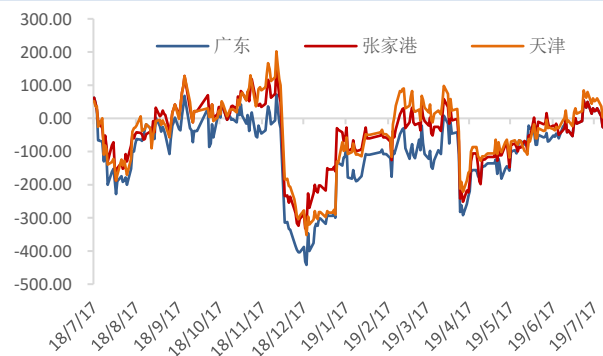
数据来源: wind、国都期货研究所

图5 棕榈油量价分析



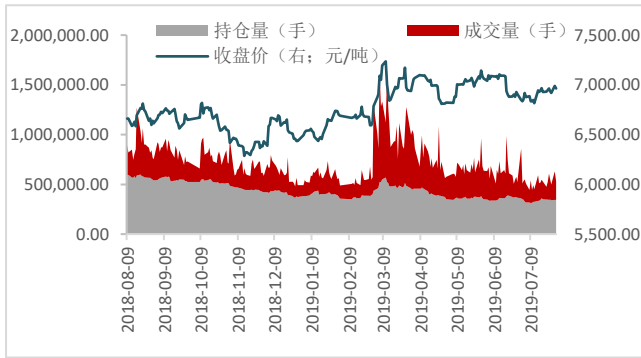
数据来源: wind、国都期货研究所

图6 棕榈油基差



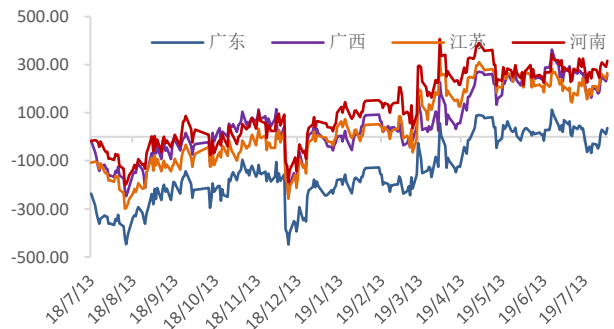
数据来源: wind、国都期货研究所

图7 菜籽油量价分析



数据来源：wind、国都期货研究所

图8 菜籽油基差



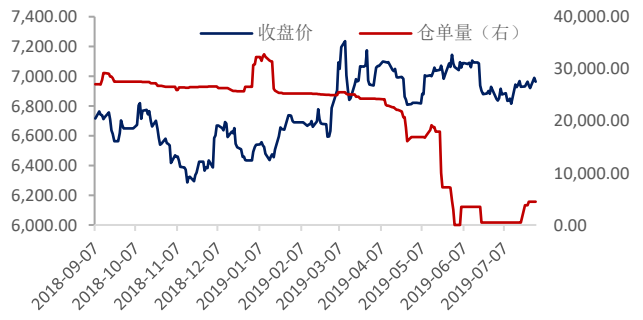
数据来源：wind、国都期货研究所

图9 豆油仓单数量变化



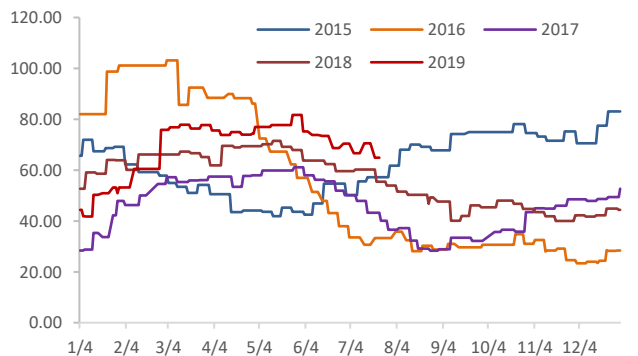
数据来源：wind、国都期货研究所

图10 菜油仓单数量变化



数据来源：wind、国都期货研究所

图11 棕油港口库存



数据来源：wind、国都期货研究所

图12 油粕比走势



数据来源：wind、国都期货研究所

分析师简介

史玥明，国都期货研究所油脂期货分析师，量化金融硕士学历。

国都期货研究所简介

国都期货研究所拥有一支由多名博士、硕士组成的高水平研究团队，成员来自澳洲国立大学、中国人民大学等海内外一流名校，具有丰富的衍生品投资经验，一直坚守“贴近市场、客观分析、独立判断、创造价值”的核心理念，为机构客户、产业客户提供研究分析、交易咨询、产品设计、风险管理等专业服务。本土智慧，全球视野，国都期货研究所始终与投资者在一起，携手共赢。

免责声明

如果您对本报告有任何意见或建议，请致信于国都信箱(yffwb@guodu.cc)，欢迎您及时告诉我们您对本刊的任何想法！

本刊所有信息均建立在可靠的资料来源基础上。我们力求能为您提供精确的数据，客观的分析和全面的观点。但我们必须声明，对所有信息可能导致的任何损失概不负责。

本报告并不提供量身定制的投资建议。报告的撰写并未虑及读者的具体财务状况及目标。国都期货研究团队建议投资者应独立评估特定的投资和战略，并鼓励投资者征求专业财务顾问的意见。具体的投资或战略是否恰当取决于投资者自身的状况和目标。

版权声明：(c) 本报告版权为国都期货有限公司所有。本刊所含文字、数据和图表未经国都期货有限公司书面许可，任何人不得以电子、机械、影印、录音或其他任何形式复制、传播或存储于任何检索系统。未经许可，复制本刊任何内容皆属违反版权法行为，可能将受到法律起诉，并承担与之相关的所有损失赔偿和法律费用。涉及版权的所有问题请垂询：010-64000083。