

马棕油出口量回升，短期提振棕油期价

关注度：★★★

市场信息
期货量价一览

内盘	收盘价 元	涨跌幅	成交量(增减) 万手	持仓量(增减) 万手
豆油主力	5432.00	0.48%	29.37 (7.11)	64.33 (-1.63)
棕油主力	4214.00	0.62%	38.67 (19.18)	58.08 (-0.01)
菜油主力	6931.00	-0.07%	8.98 (-3.85)	19.11 (-0.32)
外盘	收盘价	涨跌幅	成交量(增减) 万手	持仓量(增减) 万手
美豆油主力	28.24 美元/磅	-1.12%	4.08 (-0.72)	20.58 (-0.34)
马棕油主力	1984.00 林吉特/吨	0.61%	1.20 (-0.78)	6.90 (-0.54)

现货价格及涨跌情况

	黄埔(涨跌)	张家港(涨跌)	日照(涨跌)
一级豆油	5,330.00(0.00)	5,380.00(0.00)	5,260.00(0.00)
	广东(涨跌)	张家港(涨跌)	天津(涨跌)
24°棕榈油	4,220.00(0.00)	4,220.00(0.00)	4,250.00(0.00)
	湖北(涨跌)	四川(涨跌)	江苏(涨跌)
四级菜油	7,180.00(0.00)	7,380.00(0.00)	7,140.00(0.00)

基差及涨跌情况

	黄埔(涨跌)	张家港(涨跌)	日照(涨跌)
一级豆油	-102.00 (-30.00)	-52.00 (-30.00)	-172.00 (-30.00)
	广东(涨跌)	张家港(涨跌)	天津(涨跌)
24°棕榈油	6.00 (-24.00)	6.00 (-24.00)	36.00 (-24.00)
	湖北(涨跌)	四川(涨跌)	江苏(涨跌)
四级菜油	249.00 (-2.00)	449.00 (-2.00)	209.00 (-2.00)

期货市场套利

跨期	豆油(涨跌)	棕油(涨跌)	菜油(涨跌)
9-1	-152.00 (8.00)	-186.00 (20.00)	-36.00 (3.00)
跨品种	豆棕(涨跌)	菜棕(涨跌)	菜豆(涨跌)
主力合约	1218.00 (6.00)	2717.00 (-22.00)	1499.00 (-28.00)

报告日期 2019-07-23

主力合约走势

基差走势

研究所

史玥明

电话：010-84183099

邮件：shiyueming@guodu.cc

从业资格号：F3048367

要闻分析

船运调查机构 ITS 周六公布的数据显示，马来西亚 7 月 1-20 日棕榈油出口量为 924895 吨，较上月同期的 889568 吨增加 4.0%。短期提振马棕油上扬，但库存方面的压力仍然制约棕榈油长线上涨。

据外电周一消息，印度 2019/20 年度食用油进口量可能增加 7.3%至记录高位，因季风降雨不足，预期将消减大豆等夏种油籽作物产量。这或将帮助马来、印尼产地去库。

有关方面表示，已有有关中国企业根据国内市场需要，向美国出口商就采购农产品询价，并根据国务院关税税则委员会相关规定，申请排除对拟采购的这部分自美进口农产品加征的关税。国内豆类供给存在增加的预期，内外盘表象将呈现外强内弱的格局。

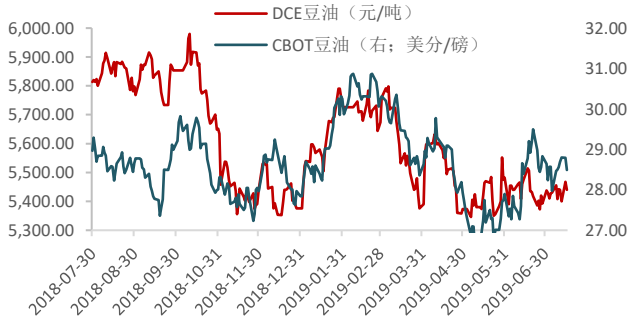
操作建议

单边：在油脂依然维持空头思路。建议做空豆油，棕油建议观望。

套利：油粕比方面，近期粕类将迎来回调，下跌幅度大于油脂，可酌情做多油粕比，但需谨慎持有，止盈位空值在 200 点以内。跨品种方面，豆棕价差可逐步止盈。跨期方面，豆棕的 91 反套可逐步止盈。

相关图表

图1 豆油内外盘主力合约走势



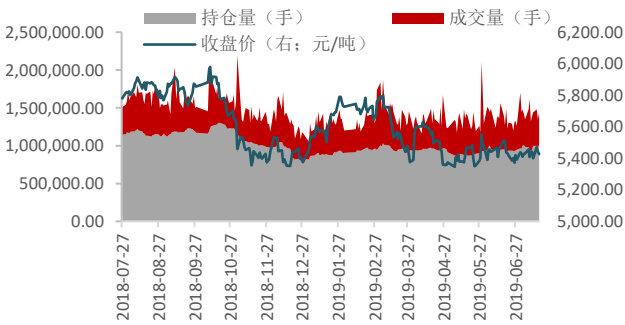
数据来源: wind、国都期货研究所

图2 棕榈油内外盘主力合约走势



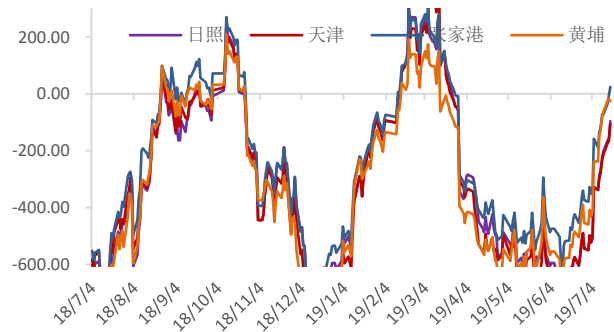
数据来源: wind、国都期货研究所

图3 豆油量价分析



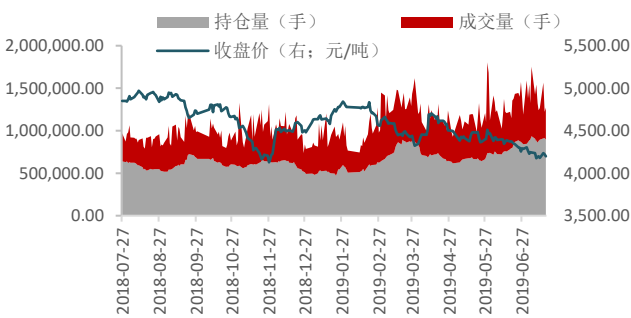
数据来源: wind、国都期货研究所

图4 豆油基差



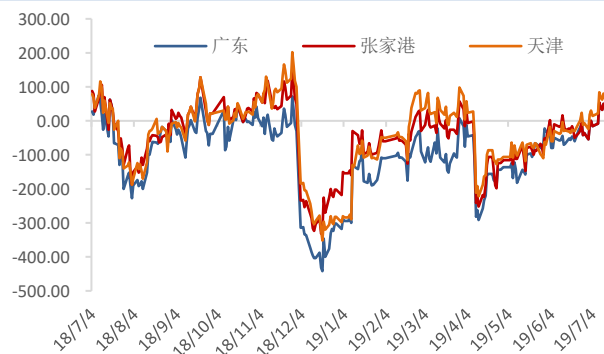
数据来源: wind、国都期货研究所

图5 棕榈油量价分析



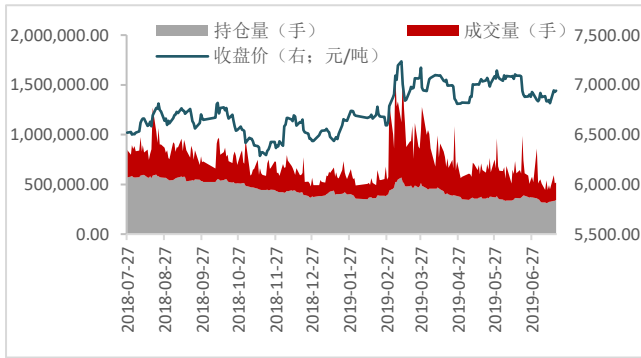
数据来源: wind、国都期货研究所

图6 棕榈油基差



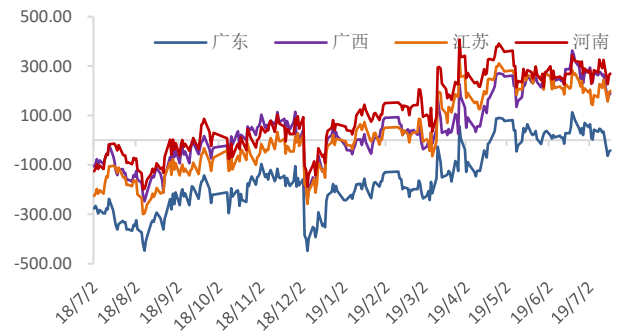
数据来源: wind、国都期货研究所

图7 菜籽油量价分析



数据来源：wind、国都期货研究所

图8 菜籽油基差



数据来源：wind、国都期货研究所

图9 豆油仓单数量变化



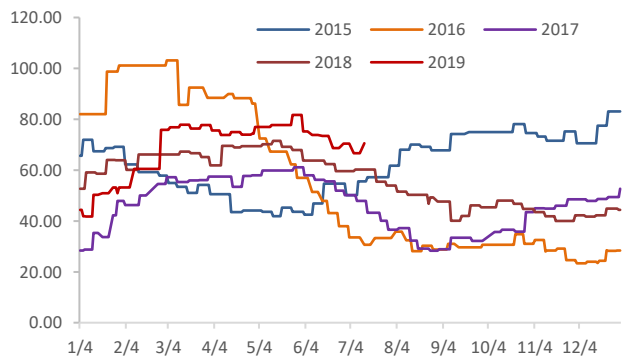
数据来源：wind、国都期货研究所

图10 菜油仓单数量变化



数据来源：wind、国都期货研究所

图11 棕油港口库存



数据来源：wind、国都期货研究所

图12 油粕比走势



数据来源：wind、国都期货研究所

分析师简介

史玥明，国都期货研究所油脂期货分析师，量化金融硕士学历。

国都期货研究所简介

国都期货研究所拥有一支由多名博士、硕士组成的高水平研究团队，成员来自澳洲国立大学、中国人民大学等海内外一流名校，具有丰富的衍生品投资经验，一直坚守“贴近市场、客观分析、独立判断、创造价值”的核心理念，为机构客户、产业客户提供研究分析、交易咨询、产品设计、风险管理等专业服务。本土智慧，全球视野，国都期货研究所始终与投资者在一起，携手共赢。

免责声明

如果您对本报告有任何意见或建议，请致信于国都信箱(yffwb@guodu.cc)，欢迎您及时告诉我们您对本刊的任何想法！

本刊所有信息均建立在可靠的资料来源基础上。我们力求能为您提供精确的数据，客观的分析和全面的观点。但我们必须声明，对所有信息可能导致的任何损失概不负责。

本报告并不提供量身定制的投资建议。报告的撰写并未虑及读者的具体财务状况及目标。国都期货研究团队建议投资者应独立评估特定的投资和战略，并鼓励投资者征求专业财务顾问的意见。具体的投资或战略是否恰当取决于投资者自身的状况和目标。

版权声明：(c) 本报告版权为国都期货有限公司所有。本刊所含文字、数据和图表未经国都期货有限公司书面许可，任何人不得以电子、机械、影印、录音或其他任何形式复制、传播或存储于任何检索系统。未经许可，复制本刊任何内容皆属违反版权法行为，可能将受到法律起诉，并承担与之相关的所有损失赔偿和法律费用。涉及版权的所有问题请垂询：010-64000083。