

下游降价抛货难言乐观 关注中美贸易进展

关注度：★★

行情回顾

7月16日，郑棉窄幅震荡，主力1909报收13075（-5，-0.04%），夜盘报收13060元/吨。ICE美棉主力报价63.09（-0.88，-1.38%）。棉纱主力2001报收21315（-35，-0.16%），夜盘报收21290元/吨。

现货报价小幅回落，中国棉花价格指数328价格14149（-8）元/吨。纱线价格弱势下行，CY INDEX C32S价格21715（-0.05%）元/吨。进口棉纱维持弱势，cotlook棉纱指数122.59（-0.56%）美分/磅。

基本面概况

库存方面。仓单流出，郑棉仓单15744（-59）张，仓单折皮棉62.98万吨。6月份工商业库存下降，商业库存333.92（-5.35%）万吨，6月份工业库存68.80（-8.46%）万吨。

供需方面。棉纱生产利润小幅回落，15日，棉纱现货加工利润651（-1）元/吨。6月纱线库存下降，坯布库存上升，纱线库存30.27（-1.08%）天，坯布库存34.36（0.76%）天。

今日消息

1. 储备棉成交情况

7月16日储备棉轮出销售资源11055.0513吨，实际成交10593.2201吨，成交率95.82%。平均成交价格12697/吨，较前一交易日上涨72元/吨；折3128价格13854元/吨，较前一交易日下跌19元/吨。新疆棉成交均价12784元/吨，新疆棉折3128价格13975元/吨，新疆棉加价幅度555元/吨。地产棉成交均价12607元/吨，地产棉折3128价格13726元/吨，地产棉加价幅度306元/吨。

5月5日至7月16日，储备棉轮出累计成交48.8万吨，成交率87.8%。

事件关注

特朗普在白宫内阁会议上重申，如果他愿意，可以对中国进口商品加征跟读关税。此前，美国财长姆努钦表示，本周可能与中国官员通话讨

请务必阅读正文后的免责声明

报告日期

2019-07-17

期货行情

	收盘价	涨跌
CF1909	13075	-0.04%
CF2001	13700	0.00%
CF2005	14205	-0.11%
NYBOT 棉	63.09	-1.38%
CY1910	21315	-0.16%
CY1909	22425	0.95%
CY2005	21695	0.00%

现货市场价格

		价格	5日环比涨跌	
国内现货	平均	14336.69	-1.87%	
	新疆	14500.00	-0.68%	
	浙江	14250.00	-1.25%	
	山东	14315.00	-1.95%	
	河北	14310.00	-1.31%	
	河南	14302.00	-2.04%	
	湖北	14210.00	-2.67%	
	江苏	14360.00	-2.11%	
	安徽	14200.00	-2.07%	
	重庆	14300.00	-2.72%	
棉花	外棉	美国陆地棉	63.90 0.60%	
		印度Shankar-6	45700.00 -0.65%	
指数		cotlookA	#N/A #N/A	
		CG INDEX 328	14305 -1.89%	
		CG INDEX 527	13469 -2.15%	
		CG INDEX 229	14729 -1.83%	
港口		FG INDEX M	79.55 -1.18%	
		FG INDEX M 1%	13576 1.07%	
替代品		FE INDEX M 滑准税	14887 0.62%	
		黏胶短纤	11300.00 -3.42%	
国内现货		涤纶短纤	7450.00 -2.99%	
		全棉纱JC40S	25800.00 -2.46%	
		全棉纱JC32S	24800.00 -2.55%	
		全棉纱JC21S	23800.00 -2.66%	
		全棉纱C40S	22850.00 -3.91%	
		全棉纱C32S	21800.00 -4.26%	
		全棉纱C21S	20800.00 -4.46%	
		全棉纱OEG10S	13800.00 -2.13%	
		cotlook棉纱指数	125.94 -0.35%	
		CY INDEX OEG10S	13630 -1.09%	
棉纱		指数	CG INDEX C32S	22130 -0.64%
			CY INDEX JC40S	25515 -0.64%
			全棉纱	13630 -1.09%
			印度OEG10S	14270.00 -0.42%
进口棉纱			印度C21S	20880.00 -0.38%
			印度C32S	22040.00 -0.32%
			印度JC32S	24750.00 -0.24%
			巴基斯坦C21S	20490.00 -0.29%
替代品		人棉纱	17100.00 -2.29%	
		纯涤纱	12400.00 -8.49%	

研究所

赵睿

电话：010-84183058

邮件：zhaorui@guodu.cc

从业资格号：F3048102

论贸易问题，如果讨论富有成效，将和贸易代表莱特希泽前往北京进行贸易谈判。此次谈判若有进展或将进口美国农产品，关注谈判进展。

操作建议

棉花窄幅震荡整理，市场缺乏刺激，或以震荡为主。从供需情况来看，国内供强需弱格局延续，贸易商销售进度缓慢，农发行贷款到期，资金压力会逐渐显现，上游降价去库的节奏仍会延续。纺织厂库存压力也较大，订单不足以支撑库存的消化，积极降库销售为主，原料棉花库存低，近期有低价接货的需求。纺服出口及内销仍显疲弱，布企重回降价去库局面。纺织行业低价走量成效较好，储备棉成交及仓单流出量较大，供应充足，而去库利好还需要下游订单的配合，否则没有实际的消耗也只是库存的转移。USDA 公布 7 月供需报告，全球供需差进一步扩大，施压国际棉价。美棉出口压力增大，中国买家继续毁约，而近期中美贸易谈判并未有明显好转迹象，美棉承压。综上所述，短期棉纺市场还没有上行的动力，价格或震荡为主，操作上，建议观望，关注中美谈判进展。

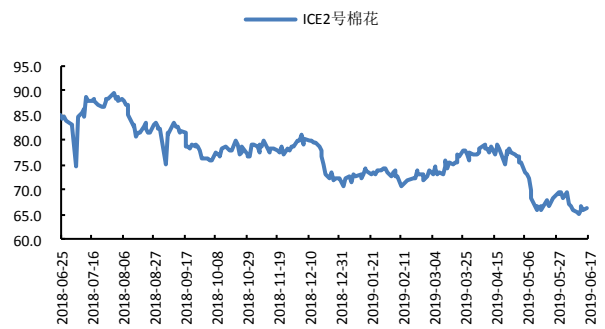
一、相关图表

图1 郑棉主力



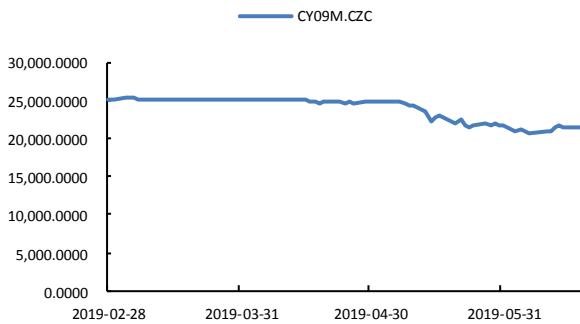
数据来源: wind、国都期货研究所

图2 ICE 2号棉



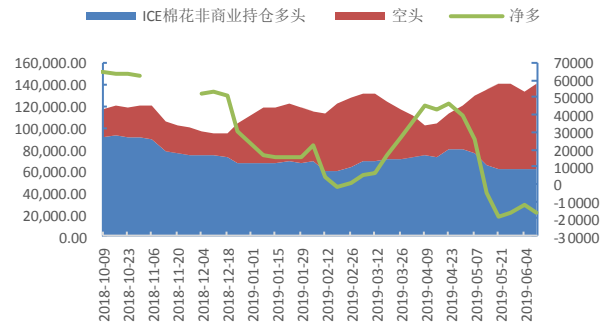
数据来源: wind、国都期货研究所

图3 郑棉纱主力



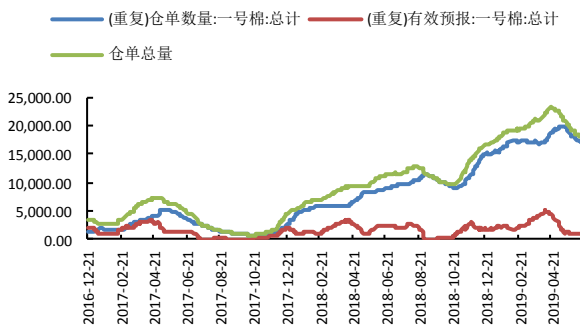
数据来源: wind、国都期货研究所

图4 ICE 棉持仓



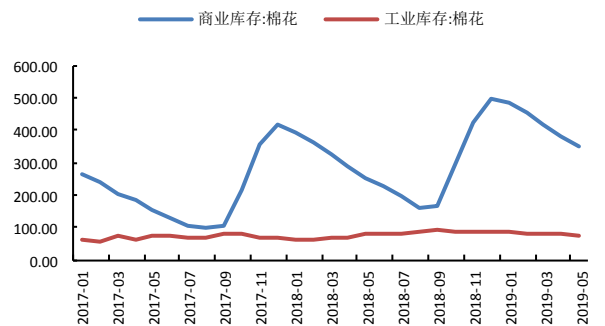
数据来源: wind、国都期货研究所

图5 郑棉仓单



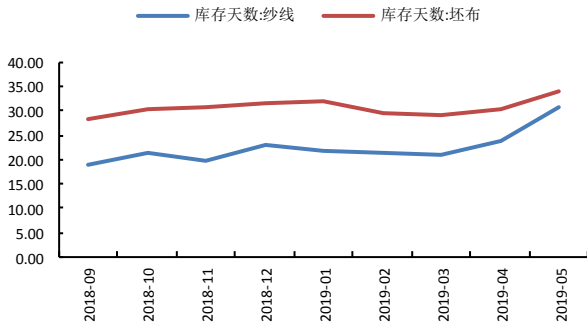
数据来源: wind、国都期货研究所

图6 棉花库存



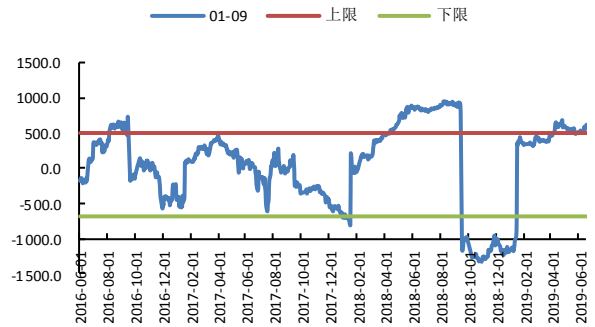
数据来源: wind、国都期货研究所

图7 棉纱、坯布库存



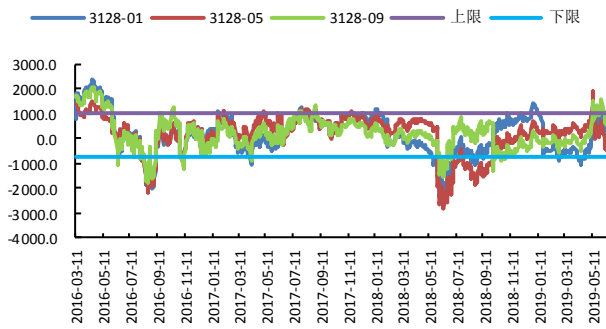
数据来源: wind、国都期货研究所

图8 CF1-9 合约价差



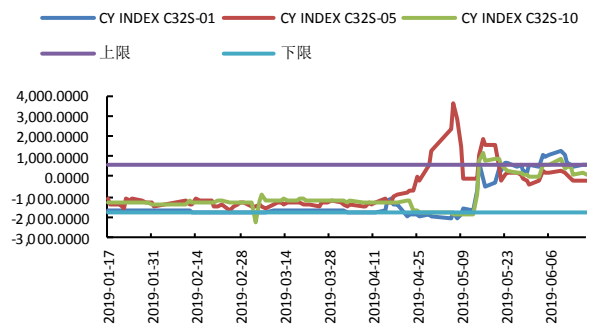
数据来源: wind、国都期货研究所

图9 棉花基差



数据来源: wind、国都期货研究所

图10 棉纱基差



数据来源: wind、国都期货研究所

分析师简介

赵睿，国都期货研究所棉花期货分析师，金融硕士学历。擅长基本面分析，对棉花产业链有丰富的研究经验。

国都期货研究所简介

国都期货研究所拥有一支由多名博士、硕士组成的高水平研究团队，成员来自澳洲国立大学、中国人民大学等海内外一流名校，具有丰富的衍生品投资经验，一直坚守“贴近市场、客观分析、独立判断、创造价值”的核心理念，为机构客户、产业客户提供研究分析、交易咨询、产品设计、风险管理等专业服务。本土智慧，全球视野，国都期货研究所始终与投资者在一起，携手共赢。

免责声明

如果您对本报告有任何意见或建议，请致信于国都信箱(yffwb@guodu.cc)，欢迎您及时告诉我们您对本刊的任何想法！

本刊所有信息均建立在可靠的资料来源基础上。我们力求能为您提供精确的数据，客观的分析和全面的观点。但我们必须声明，对所有信息可能导致的任何损失概不负责。

本报告并不提供量身定制的投资建议。报告的撰写并未虑及读者的具体财务状况及目标。国都期货研究团队建议投资者应独立评估特定的投资和战略，并鼓励投资者征求专业财务顾问的意见。具体的投资或战略是否恰当取决于投资者自身的状况和目标。

版权声明：（c）本报告版权为国都期货有限公司所有。本刊所含文字、数据和图表未经国都期货有限公司书面许可，任何人不得以电子、机械、影印、录音或其他任何形式复制、传播或存储于任何检索系统。未经许可，复制本刊任何内容皆属违反版权法行为，可能将受到法律起诉，并承担与之相关的所有损失赔偿和法律费用。涉及版权的所有问题请垂询：010-64000083。