

市场缺乏指引 棉花小幅回升

关注度：★★

行情回顾

6月4日，郑棉小幅回升，主力1909报收13175（210，1.62%），夜盘报收13190元/吨。ICE棉花报收68.99（-0.42，-0.61%）。棉纱主力2001报收21135（40，0.19%），夜盘报收21185元/吨。

现货市场继续下跌，中国棉花价格指数328价格14423（-96）元/吨。纱线价格维持弱势，CY INDEX C32S价格22150（-0.14%）元/吨。进口棉纱下跌，cotlook棉纱指数125.94（-3.11%）美分/磅。

基本面概况

库存方面。仓单增加，郑棉仓单18899（-177）张，仓单折皮棉75.60万吨。4月份工商业库存下降，商业库存379.49（-8.86%）万吨，工业库存78.68（-6.52%）万吨。

供需方面。棉纱生产利润小幅回升，4日，棉纱现货加工利润785（76）元/吨。4月成品库存增加，纱线库存23.80（13.33%）天，坯布库存30.20（3.67%）天。

今日消息

1. 储备棉成交情况

6月4日储备棉轮出销售资源9842.4009吨，实际成交5454.0114吨，成交率55.41%。平均成交价格12667元/吨，较前一交易日上涨16元/吨；折3128价格14049元/吨，较前一交易日上涨71元/吨。其中：新疆棉成交均价12775元/吨，新疆棉折3128价格13987元/吨，新疆棉加价幅度162元/吨。地产棉成交均价12501元/吨，地产棉折3128价格14143元/吨，地产棉加价幅度318元/吨。

5月5日至6月4日，储备棉轮出累计成交21.5万吨，成交率88.32%。

事件关注

6月4日，外交部发布赴美安全提醒，文化和旅游部提醒中国游客近期谨慎前往美国旅游，中美关系焦灼。此前，美国贸易代表办公室（USTR）

请务必阅读正文后的免责声明

报告日期

2019-06-05

期货行情

	收盘价	涨跌
CF1909	13175	1.62%
CF2001	13705	1.67%
CF2005	14110	1.84%
NYBOT 棉	68.99	-0.61%
CY1910	21135	0.19%
CY1909	21130	0.28%
CY2005	21980	0.50%

现货市场价格

		价格	5日环比涨跌
国内现货	平均	14536.92	-0.52%
	新疆	14600.00	0.00%
	浙江	14450.00	0.14%
	山东	14500.00	-0.68%
	河北	14450.00	-0.34%
	河南	14530.00	-0.48%
	湖北	14510.00	-0.62%
	江苏	14560.00	-0.75%
	安徽	14350.00	-1.03%
	重庆	14600.00	-1.02%
棉花	外棉	#N/A	#N/A
	美国陆地棉	#N/A	#N/A
指数	印度Shankar-6	45800.00	0.44%
	cotlookA	#N/A	#N/A
	CG INDEX 328	14519	-0.53%
港口	CG INDEX 527	13713	-0.62%
	CG INDEX 229	14947	-0.39%
	FC INDEX M	78.98	-0.65%
替代品	FC INDEX M 1%	13480	1.60%
	FC INDEX M 滑准税	14821	0.88%
	黏胶短纤	11300.00	-3.42%
国内现货	涤纶短纤	7450.00	-2.99%
	全棉纱JC40S	25800.00	-2.46%
	全棉纱JC32S	24800.00	-2.55%
	全棉纱JC21S	23800.00	-2.66%
	全棉纱C40S	22850.00	-3.91%
	全棉纱C32S	21800.00	-4.26%
	全棉纱C21S	20800.00	-4.46%
	全棉纱OEC10S	13800.00	-2.13%
	cotlook棉纱指数	125.94	-0.35%
	CY INDEX DEC10S	13680	-1.51%
棉纱	CY INDEX C32S	22180	-0.97%
	CY INDEX JC40S	25560	-0.97%
	全棉纱	13680	-1.51%
进口棉纱	印度OEC10S	14300.00	-0.69%
	印度C21S	20920.00	-0.57%
	印度C32S	22080.00	-0.41%
	印度JC32S	24790.00	-0.32%
替代品	巴基斯坦C21S	20520.00	-0.39%
	人棉纱	17100.00	-2.29%
	纯涤纱	12400.00	-8.49%

研究所

赵睿

电话：010-84183058

邮件：zhaorui@guodu.cc

从业资格号：F3048102

宣布将于6月17日就3250亿美元贸易清单举行听证会,6月28至29日,中国将派代表参加二十国集团大阪峰会(G20大阪峰会),关注事件进展。

6月11日,USDA将公布6月供需报告。

操作建议

棉花小幅会回升,中美贸易关系焦灼,基本面乏善可陈,预计棉价仍将弱势运行。均线呈空头排列,MACD绿柱缩小,布林线上、中、下轨线同时向下运行,短期盘面难改弱势。基本面来看,供需延续弱势,纺服出口订单减少或利润缩水,行业处于疲弱状态,成品库存累积,需求疲弱。棉花贸易商急于抛货,但交投清淡,国储抛售成交率也在下降,现货价格继续下跌。供给整体宽松,从4月份数据来看,若不考率国储抛售,当前市场可供消费的库存较去年同期高132万吨。4月纺服出口同比下降,虽然3000亿美元加征关税政策最早可能在7月份落地,此前存在抢出口时间窗口,但后市出口形势难言乐观。综上所述,棉纺织行业需求并不乐观,近期以降价去库为主,现货成交惨淡,主要以点价仓单及储备棉出货为主。郑棉压制在10日均线下方,维持弱势震荡的概率较大,可在10日均线处设止损,逢高继续做空。

一、相关图表

图1 郑棉主力



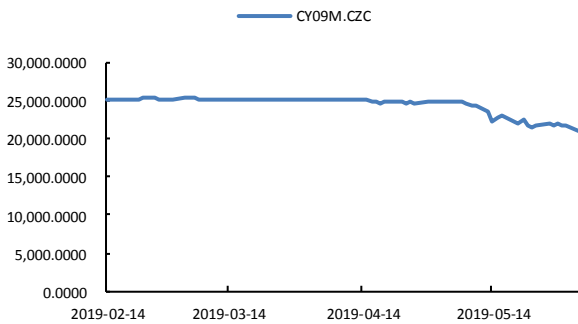
数据来源: wind、国都期货研究所

图2 ICE 2号棉



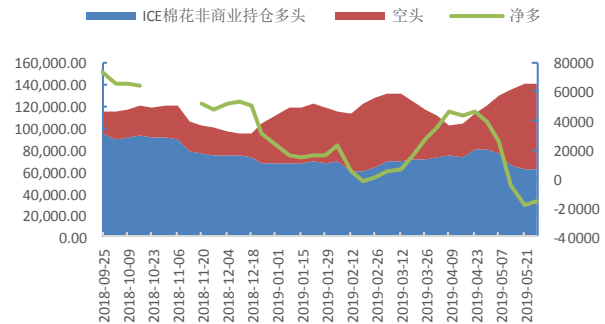
数据来源: wind、国都期货研究所

图3 郑棉纱主力



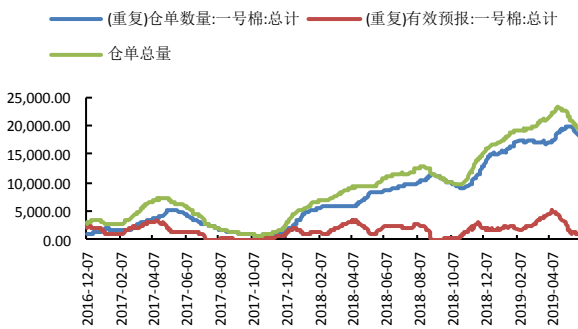
数据来源: wind、国都期货研究所

图4 ICE 棉持仓



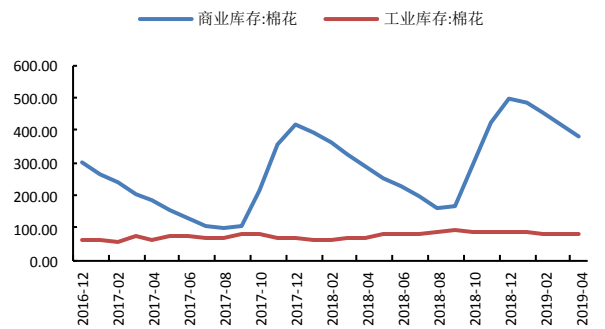
数据来源: wind、国都期货研究所

图5 郑棉仓单



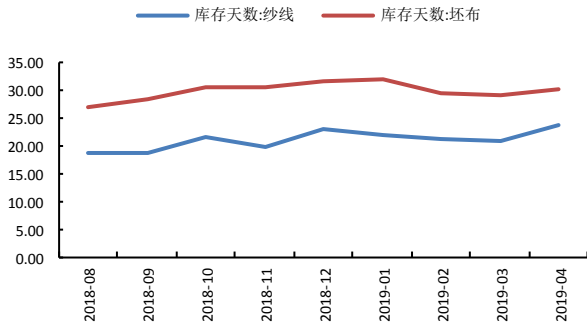
数据来源: wind、国都期货研究所

图6 棉花库存



数据来源: wind、国都期货研究所

图7 棉纱、坯布库存



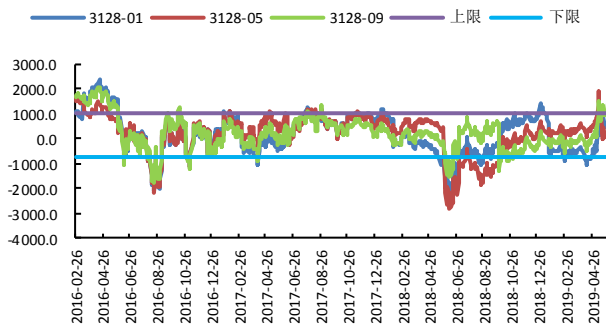
数据来源: wind、国都期货研究所

图8 CF1-9 合约价差



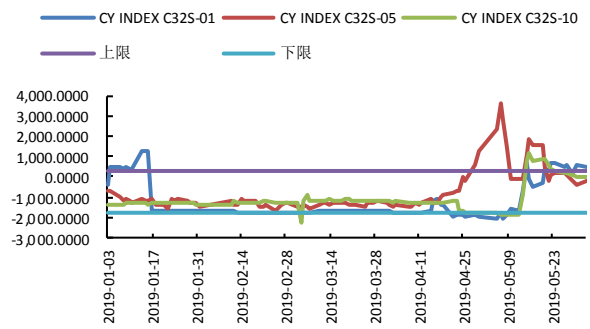
数据来源: wind、国都期货研究所

图9 棉花基差



数据来源: wind、国都期货研究所

图10 棉纱基差



数据来源: wind、国都期货研究所

分析师简介

赵睿，国都期货研究所棉花期货分析师，金融硕士学历。擅长基本面分析，对棉花产业链有丰富的研究经验。

国都期货研究所简介

国都期货研究所拥有一支由多名博士、硕士组成的高水平研究团队，成员来自澳洲国立大学、中国人民大学等海内外一流名校，具有丰富的衍生品投资经验，一直坚守“贴近市场、客观分析、独立判断、创造价值”的核心理念，为机构客户、产业客户提供研究分析、交易咨询、产品设计、风险管理等专业服务。本土智慧，全球视野，国都期货研究所始终与投资者在一起，携手共赢。

免责声明

如果您对本报告有任何意见或建议，请致信于国都信箱(yffwb@guodu.cc)，欢迎您及时告诉我们您对本刊的任何想法！

本刊所有信息均建立在可靠的资料来源基础上。我们力求能为您提供精确的数据，客观的分析和全面的观点。但我们必须声明，对所有信息可能导致的任何损失概不负责。

本报告并不提供量身定制的投资建议。报告的撰写并未虑及读者的具体财务状况及目标。国都期货研究团队建议投资者应独立评估特定的投资和战略，并鼓励投资者征求专业财务顾问的意见。具体的投资或战略是否恰当取决于投资者自身的状况和目标。

版权声明：（c）本报告版权为国都期货有限公司所有。本刊所含文字、数据和图表未经国都期货有限公司书面许可，任何人不得以电子、机械、影印、录音或其他任何形式复制、传播或存储于任何检索系统。未经许可，复制本刊任何内容皆属违反版权法行为，可能将受到法律起诉，并承担与之相关的所有损失赔偿和法律费用。涉及版权的所有问题请垂询：010-64000083。