

美棉宽幅上涨 郑棉可多单参与

关注度：★★

行情回顾

3月21日，郑棉主力1905报收15320（-25，-0.16%），夜盘报15340元/吨。ICE棉花主力报77.05（1.45，1.92%）美分/磅。棉纱主力1905报收24520（-10，-0.04%），夜盘报24555元/吨。

现货市场价格上涨，中国棉花价格指数328价格15615（8）元/吨。国际棉价上涨，cotlookA指数价格84.65（0.50）美分/磅。纱线价格维稳，CY INDEX C32S价格23150（0.00%）元/吨。进口棉纱走势平稳，cotlook棉纱指数124.71（0.00%）美分/磅。

基本面概况

库存方面。21日，仓单量总计20796（58）手，仓单折皮棉83.18万吨。2月份商业库存456.52（-5.84%）万吨，工业库存80.93（-5.19%）万吨。

供需方面。下游交投开始活跃，纱线库存下降、坯布库存自5月份以来环比首降。棉纱生产利润继续被压缩，随着棉价上涨，纺企尝试抬高报价。21日，棉纱现货加工利润474（-9）元/吨。2月，纱线库存21.20（-3.20%）天，坯布库存29.45（-7.91%）天。

今日消息

1. USDA 棉花出口销售

2018/2019年度陆地棉净签约为125000包，2019/2020年度陆地棉净签约为32800包。2018/19年度装运量为350100包。出口主要是巴基斯坦（79000包），越南（67300包），印度尼西亚（36400包），中国（36200包）和土耳其（32800包）。2018/2019年皮马棉的净签约总量为22100包，2019/2020年皮马棉的净签约总量为1000包。装运量为16600包，出口主要是印度（5900包），中国（4500包），巴基斯坦（2400包），泰国（1600包），印度尼西亚（1000包）。

事件关注

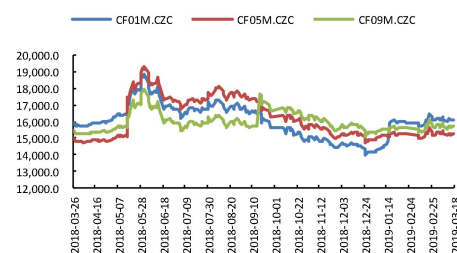
请务必阅读正文后的免责声明

报告日期 2019-03-22

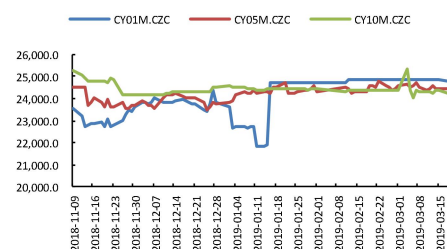
期货行情

	收盘价	涨跌
CF1909	15790	-0.19%
CF2001	16175	-0.12%
CF1905	15320	-0.16%
NYBOT 棉	77.05	1.92%
CY1910	24325	0.00%
CY1909	25225	0.00%
CY1905	24520	-0.04%

郑棉



郑棉纱



研究所

赵睿

电话：010-84183058

邮件：zhaorui@guodu.cc

从业资格号：F3048102

商务部称，美国贸易代表莱特希泽、财长姆努钦将访华，于3月28日和29日举行中美第八轮经贸高级别磋商。4月初，国务院副总理刘鹤将应邀访美举行第九轮经贸高级别磋商。关注中美贸易谈判进展。

操作建议

周四中西部密苏里河下游水位暴涨，洪灾将影响三角洲地区作物，美棉昨日宽幅上涨1.92%。另外，中美将在本月28、29日举行第八轮贸易磋商，谈判预期向好，提振市场情绪。昨日公布的USDA美棉出口数据显示，美棉出口仍维持高位。国内棉市整体回暖，现货报价上扬，交投氛围活跃，疆棉出疆速度加快。市场利空减弱，在外盘带动下，或将延续反弹节奏。操作上，多单参与。

棉花现货市场价格

		价格	5日环比涨跌
国内现货	平均	15603.08	0.23%
	新疆	15590.00	0.13%
	浙江	15580.00	0.52%
	山东	15710.00	0.58%
	河北	15500.00	0.52%
	河南	15580.00	0.16%
	湖北	15480.00	0.19%
	江苏	15600.00	0.13%
	安徽	15320.00	0.13%
	重庆	15600.00	0.00%
棉花	外棉	美国陆地棉	69.96 3.51%
		印度Shankar-6	73.38 3.34%
指数		cotlookA	43000.00 1.18%
		CG INDEX 328	83.05 1.59%
		CG INDEX 527	15596 0.26%
		CG INDEX 229	14613 0.27%
港口		FC INDEX M	16035 0.14%
		FC INDEX M 1%	85.18 1.80%
替代品		FC INDEX M 滑准税	14295 1.78%
		黏胶短纤	15369 1.13%
国内现货		涤纶短纤	13050.00 -2.25%
		全棉纱JC40S	8850.00 1.72%
		全棉纱JC32S	26550.00 0.19%
		全棉纱JC21S	25500.00 0.20%
		全棉纱C40S	24500.00 0.20%
		全棉纱C32S	23900.00 0.21%
		全棉纱C21S	22880.00 0.13%
		全棉纱OEC10S	21880.00 0.14%
		cotlook棉纱指数	14180.00 0.00%
		CY INDEX OEC10S	124.71 -0.19%
棉纱		CY INDEX C32S	14200 0.00%
		CY INDEX JC40S	23150 -0.04%
		全棉纱	26440 -0.04%
		全棉纱	14200 0.00%
进口棉纱		印度OEC10S	14560.00 0.00%
		印度C21S	21330.00 0.05%
		印度C32S	22590.00 -0.22%
		印度JC32S	25030.00 0.00%
替代品		巴基斯坦C21S	20710.00 0.05%
		人棉纱	18100.00 -1.90%
	纯涤纱	13670.00 0.51%	

一、相关图表

图1 郑棉主力



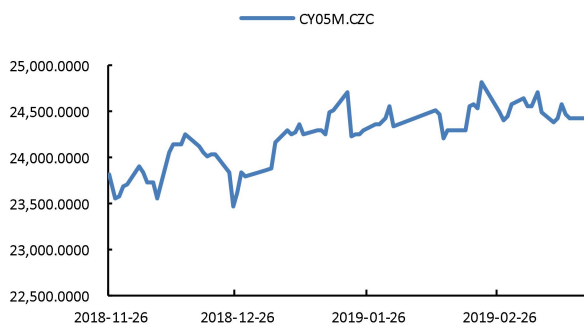
数据来源: wind、国都期货研究所

图2 ICE 2号棉



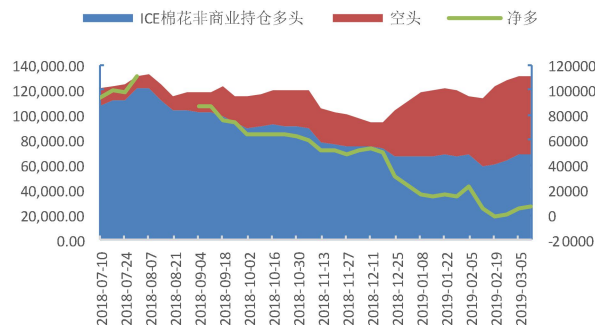
数据来源: wind、国都期货研究所

图3 郑棉纱主力



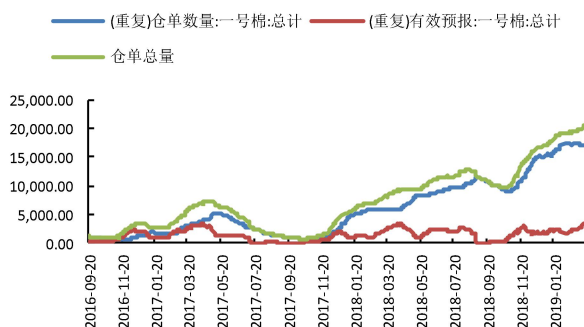
数据来源: wind、国都期货研究所

图4 ICE 棉持仓



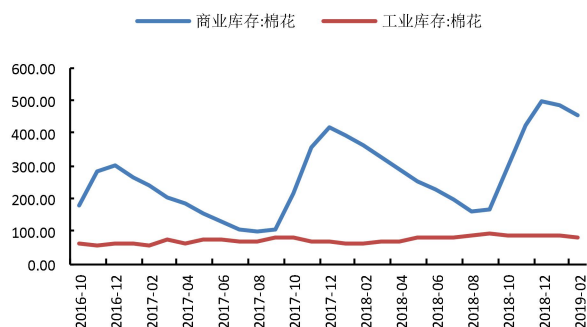
数据来源: wind、国都期货研究所

图5 郑棉仓单



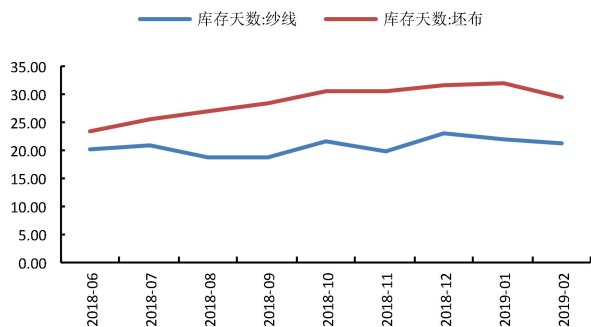
数据来源: wind、国都期货研究所

图6 棉花库存



数据来源: wind、国都期货研究所

图7 棉纱、坯布库存



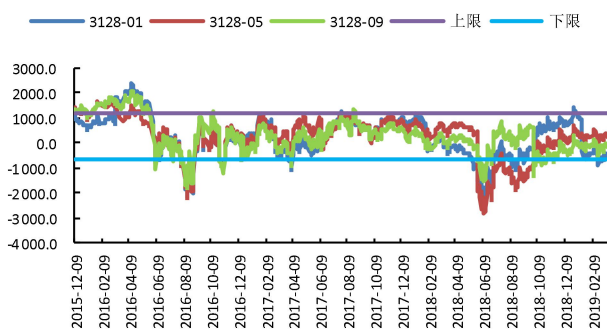
数据来源: wind、国都期货研究所

图8 CF9-5 合约价差



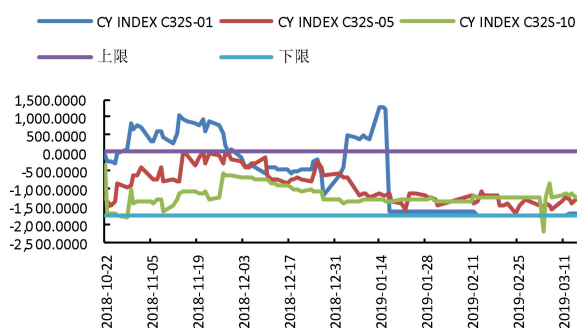
数据来源: wind、国都期货研究所

图9 棉花基差



数据来源: wind、国都期货研究所

图10 棉纱基差



数据来源: wind、国都期货研究所

分析师简介

赵睿，国都期货研究所棉花期货分析师，金融硕士学历。擅长基本面分析，对棉花产业链有丰富的研究经验。

国都期货研究所简介

国都期货研究所拥有一支由多名博士、硕士组成的高水平研究团队，成员来自澳洲国立大学、中国人民大学等海内外一流名校，具有丰富的衍生品投资经验，一直坚守“贴近市场、客观分析、独立判断、创造价值”的核心理念，为机构客户、产业客户提供研究分析、交易咨询、产品设计、风险管理等专业服务。本土智慧，全球视野，国都期货研究所始终与投资者在一起，携手共赢。

免责声明

如果您对本报告有任何意见或建议，请致信于国都信箱(yffwb@guodu.cc)，欢迎您及时告诉我们您对本刊的任何想法！

本刊所有信息均建立在可靠的资料来源基础上。我们力求能为您提供精确的数据，客观的分析和全面的观点。但我们必须声明，对所有信息可能导致的任何损失概不负责。

本报告并不提供量身定制的投资建议。报告的撰写并未虑及读者的具体财务状况及目标。国都期货研究团队建议投资者应独立评估特定的投资和战略，并鼓励投资者征求专业财务顾问的意见。具体的投资或战略是否恰当取决于投资者自身的状况和目标。

版权声明：（c）本报告版权为国都期货有限公司所有。本刊所含文字、数据和图表未经国都期货有限公司书面许可，任何人不得以电子、机械、影印、录音或其他任何形式复制、传播或存储于任何检索系统。未经许可，复制本刊任何内容皆属违反版权法行为，可能将受到法律起诉，并承担与之相关的所有损失赔偿和法律费用。涉及版权的所有问题请垂询：010-64000083。