

豆粕	观望	M1801	5月2日	-	-	-	-	观望
----	----	-------	------	---	---	---	---	----

美豆作物新年度开启

关注度：★★★

行情回顾

行情数据						交易日: 2017/09/05	
品种		收盘价	涨跌	涨跌幅	持仓量	成交量	成交持仓比
内盘	M1801	2727	11	0.41%	1873520	739104	0.395
	M1709	2737	0	0.00%	5508	0	0.000
	M1805	2668	11	0.41%	630920	137908	0.219
外盘	CBOT 1708	961.3	19.3	2.04%	1732.0	1399.0	0.808
	CBOT 1709	967.0	17.5	1.84%	384969.0	153946.0	0.400

现货市场

43%蛋白豆粕各地区现货价格				2017-09-05
区域	地区		43%蛋白豆粕	涨跌
东北区	和龙江	哈尔滨	2900	0
	吉林	四平	2960	0
	辽宁	沈阳	2950	0
		大连	2950	20
华东区	山东	济宁	2920	0
		日照	2800	0
		烟台	2780	0
	江苏	南京	2820	0
		连云港	2780	0
		张家港	2800	0
浙江	宁波	2800	0	
华北区	天津	天津	2850	20
	河北	秦皇岛	2830	0
华南区	广东	东莞	2840	0
	广西	防城	2800	20
中西部	河南	周口	2870	0
	陕西	西安	2980	30
	安徽	合肥	2900	0
	湖南	长沙	2900	0

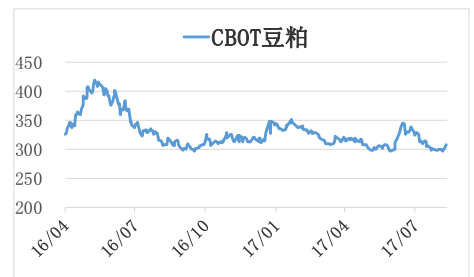
策略跟踪

品种	建议	合约	进场日期	进场点位	止损点位	止盈点位	目标点位	备注
豆粕	观望	M1801	5月2日	-	-	-	-	观望

报告日期

2017-09-06

主力合约



研究所

杨润泽

从业资格号: F3030761

电话: 010-84183058

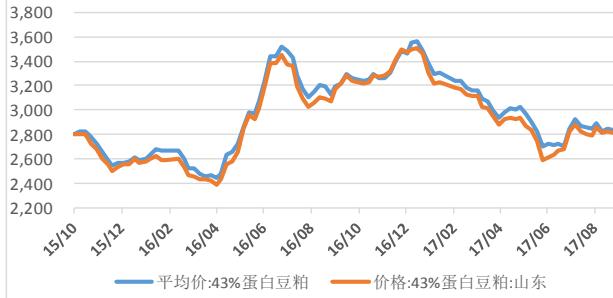
邮箱: yangrunze@guodu.cc

一、行情观点

品种	资讯	观点	展望	操作建议
豆粕	<p>1、华盛顿9月5日消息，美国农业部(USDA)周二公布的数据显示，截至2017年8月31日当周，美国大豆出口检验量为644,909吨，前一周修正后为737,343吨，初值为716,171吨。</p> <p>2016年9月1日当周，美国大豆出口检验量为1,232,739吨。</p> <p>本作物年度迄今，美国大豆出口检验量累计为57,717,073吨，上一年度同期51,503,255吨。</p> <p>2、华盛顿9月4日消息：美国农业部发布的油籽压榨加工月度报告显示，7月份美国大豆压榨数量为467万吨(约合1.56亿蒲式耳)，高于6月份的445万吨(1.48亿蒲)，也高于去年同期的460万吨(1.53亿蒲)。</p> <p>7月份美国毛豆油产量为18亿磅，环比增加4%，同比增加1%；精炼豆油产量为15亿磅，环比增加10%，同比增加4%。</p> <p>3、圣保罗9月4日消息：巴西全国谷物出口商协会(Anec)称，2017年8月份巴西大豆出口创下历史新高，因为许多农户恢复销售。此前农户曾推迟销售，等待大豆价格改善。2016/17年度巴西大豆产量创纪录。Anec称，8月份巴西出口大豆570万吨，比2015年8月份创下的前历史最高纪录高出50万吨。今年还剩下四个月时间，但是8月份的出口量将是今年的最高纪录。</p> <p>今年头8个月里，巴西已经出口大豆5760万吨，这意味着全年大豆出口量有望达到Anec预期的出口目标6200万吨。Anec预计9月份巴西至少出口320万吨大豆。</p>	<p>豆粕主力合约M1801上一交易日报收2727，涨跌11，涨跌幅0.41%，持仓1873520成交量739104，成交持仓比0.395。当前美豆属于天气市行情。美豆结束播种进入生长期，近期关注天气因素是否有异动。基本面上，国际市场整体供需的利空消息已被市场消化，关注热点在天气炒作是否兑现预期。国际热点主要在巴西政治危机问题，国内方面主要关注大豆到港量。短期内市场受美豆生长、天气因素形象，中长期看丰产预期是否会因为天气因素或其他因素导致预期落空。</p>	<p>短期偏空，中期关注天气炒作</p>	<p>趋势：M1801观望观望；进场日期5月2日进场点位-止损点位-</p>

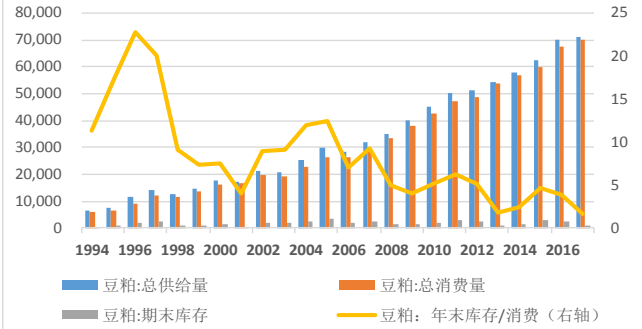
二、市场监测

图1 豆粕现货价格走势



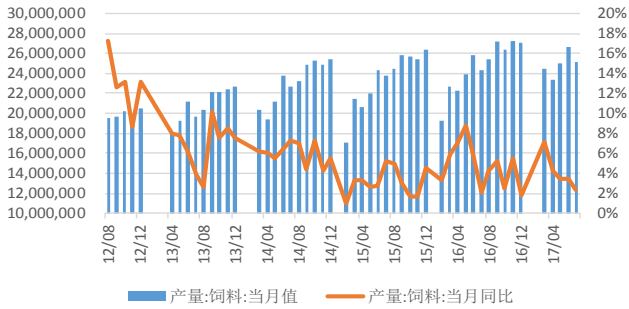
数据来源: Wind、国都期货研究所

图2 中国豆粕供需平衡表



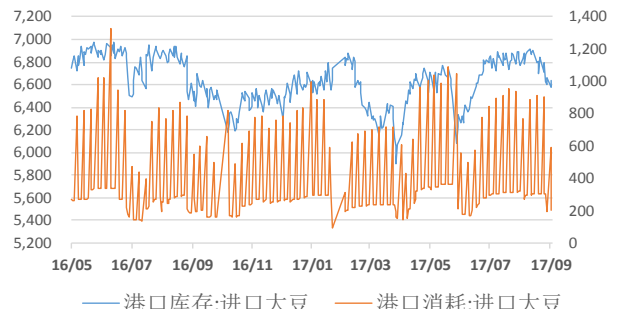
数据来源: Wind、国都期货研究所

图3 国内饲料月度产量



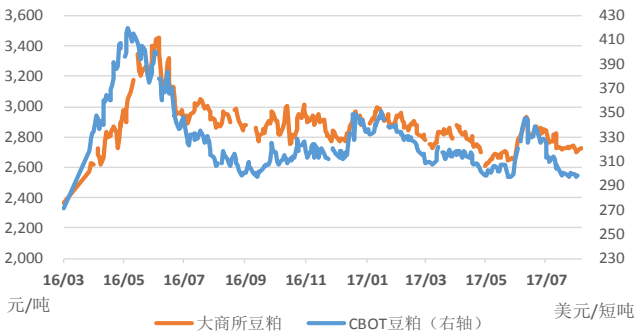
数据来源: Wind、国都期货研究所

图4 进口大豆港口库存



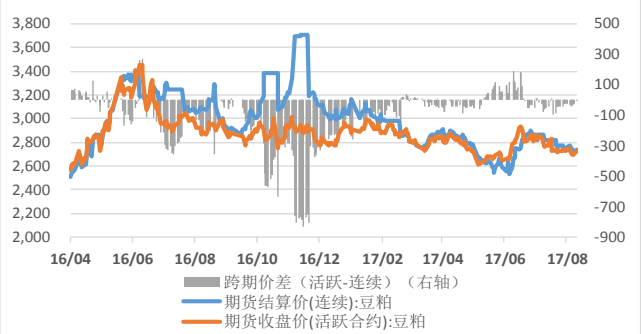
数据来源: Wind、国都期货研究所

图5 内外盘豆粕活跃价格走势



数据来源: Wind、国都期货研究所

图6 国内豆粕跨期价差



数据来源: Wind、国都期货研究所

分析师简介

杨润泽，国都期货研究所农产品期货分析师，美国斯蒂文斯理工学院管理学硕士，中央财经大学经济学学士。

国都期货研究所简介

国都期货研究所拥有一支由多名博士、硕士组成的高水平研究团队，成员来自澳洲国立大学、中国人民大学等海内外一流名校，具有丰富的衍生品投资经验，一直坚守“贴近市场、客观分析、独立判断、创造价值”的核心理念，为机构客户、产业客户提供研究分析、交易咨询、产品设计、风险管理等专业服务。本土智慧，全球视野，国都期货研究所始终与投资者在一起，携手共赢。

免责声明

如果您对本报告有任何意见或建议，请致信于国都信箱(yfb@guodu.cc)，欢迎您及时告诉我们您对本刊的任何想法！

本刊所有信息均建立在可靠的资料来源基础上。我们力求能为您提供精确的数据，客观的分析和全面的观点。但我们必须声明，对所有信息可能导致的任何损失概不负责。

本报告并不提供量身定制的投资建议。报告的撰写并未虑及读者的具体财务状况及目标。国都期货研究团队建议投资者应独立评估特定的投资和战略，并鼓励投资者征求专业财务顾问的意见。具体的投资或战略是否恰当取决于投资者自身的状况和目标。

版权声明：(c) 本报告版权为国都期货有限公司所有。本刊所含文字、数据和图表未经国都期货有限公司书面许可，任何人不得以电子、机械、影印、录音或其他任何形式复制、传播或存储于任何检索系统。未经许可，复制本刊任何内容皆属违反版权法行为，可能将受到法律起诉，并承担与之相关的所有损失赔偿和法律费用。涉及版权的所有问题请垂询：010-64000083。