

USDA 报告中性偏空, 关注美豆天气

关注度: ★★★

报告日期 2017-06-16

行情回顾

行情数据					交易日: 2017/06/15		
品种	收盘价	涨跌	涨跌幅	持仓量	成交量	成交持仓比	
内盘	M1705	2664	-12	-0.45%	2594886	1232390	0.475
	M1709	2701	-12	-0.44%	695650	148432	0.213
	M1801	2661	-12	-0.45%	94408	16802	0.178
外盘	CBOT 1707	302.8	1.0	0.33%	121697.0	52232.0	0.429
	CBOT 1708	302.9	-0.7	-0.23%	44034.0	13047.0	0.296

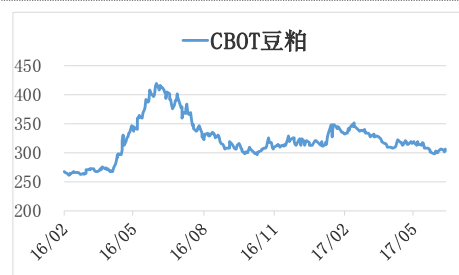
现货市场

43%蛋白豆粕各地区现货价格				2017-06-15	
区域	地区		43%蛋白豆粕	涨跌	
东北区	和龙江	哈尔滨	2760	0	
	吉林	四平	2800	0	
	辽宁	沈阳	2800	0	
大连		2800	-20		
华东区	山东	济宁	2700	0	
		日照	2620	0	
		烟台	2670	20	
	江苏	南京	2680	0	
		连云港	2670	20	
		张家港	2680	0	
浙江	宁波	2680	0		
华北区	天津	天津	2690	0	
	河北	秦皇岛	2680	0	
华南区	广东	东莞	2700	10	
	广西	防城	2650	0	
中西部	河南	周口	2730	30	
	陕西	西安	2820	0	
	安徽	合肥	2750	0	
	湖南	长沙	2730	0	

策略跟踪

品种	建议	合约	进场日期	进场点位	止损点位	止盈点位	目标点位	备注
豆粕	观望 观望	M1709	5月2日	-	-	-	-	观望

主力合约



研究所

杨润泽

从业资格号: F3030761

电话: 010-84183058

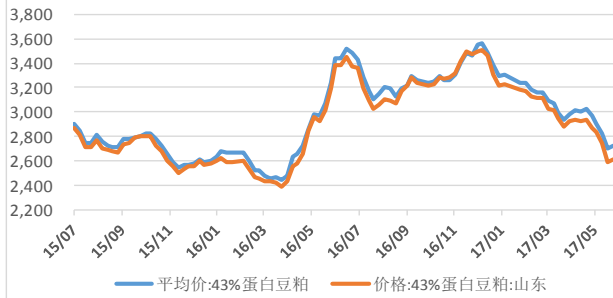
邮箱: yangrunze@guodu.cc

一、行情观点

品种	资讯	观点	展望	操作建议
豆粕	<p>1、道琼斯6月15日消息，全美油籽加工商协会(NOPA)周四公布的数据显示，美国5月大豆压榨量大于预期，因美国中西部的东部、爱荷华州和西南地区的压榨商大幅提升压榨速度。NOPA称，会员企业5月压榨大豆1.49246亿蒲式耳，为史上同期次高水平，并且高于4月的1.39134亿蒲式耳，但低于上年同期的1.52280亿蒲式耳。</p> <p>NOPA是美国最大的油籽加工商行业组织，通常于每月15日（或下一工作日）发布月度压榨数据。</p> <p>2、华盛顿6月13日消息：美国农业部发布的作物进展周度报告显示，截止到2017年6月11日，美国18个大豆主产州的大豆播种进度达到92%，上周83%，去年同期91%，过去五年同期均值87%。</p> <p>截至周日，美国大豆出苗率为77%，上周58%，去年同期77%，过去五年同期均值73%。</p> <p>本周首次发布的2017年大豆状况评级显示，大豆优良率为65%，去年同期为74%。</p> <p>3、华盛顿6月12日消息：美国农业部发布的出口检验周报显示，截至2017年6月8日的一周，美国对中国(大陆地区)装运142,609吨大豆，大约相当于2.6船巴拿马型货轮装运的数量。作为对比，前一周装运了72,723吨大豆。</p> <p>当周美国对华大豆出口检验量占到该周出口检验总量的28.1%，上周是26.2%，两周前是21.9%。</p>	<p>豆粕主力合约M1709上一交易日收2701，涨跌-12，涨跌幅-0.44%，持仓695650成交量148432，成交持仓比0.213。美豆进入生长期，近期关注天气因素是否有异动。基本上，国际市场整体供需的利空消息已被市场消化，关注热点在天气炒作是否兑现预期。国际热点主要在巴西政治危机问题，国内方面主要关注大豆到港量。短期内市场受美豆生长、天气因素影响，中长期看丰产预期是否会因为天气因素或其他因素导致预期落空。</p>	<p>短期偏空，中期关注天气炒作</p>	<p>趋势：M1709观望观望；进场日期5月2日进场点位-止损点位-</p>

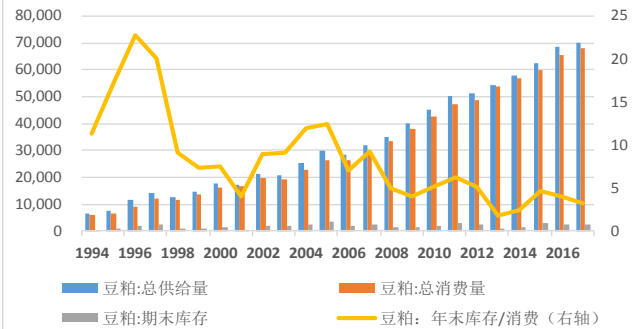
二、市场监测

图1 豆粕现货价格走势



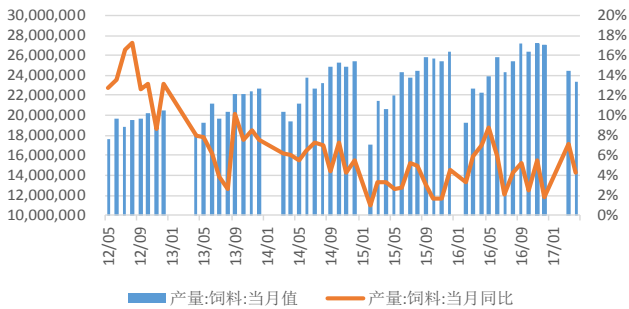
数据来源：Wind、国都期货研究所

图2 中国豆粕供需平衡表



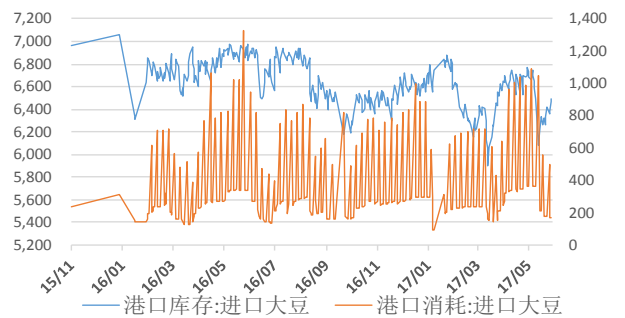
数据来源：Wind、国都期货研究所

图3 国内饲料月度产量



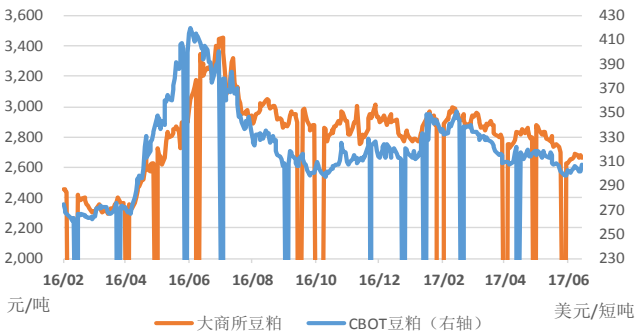
数据来源：Wind、国都期货研究所

图4 进口大豆港口库存



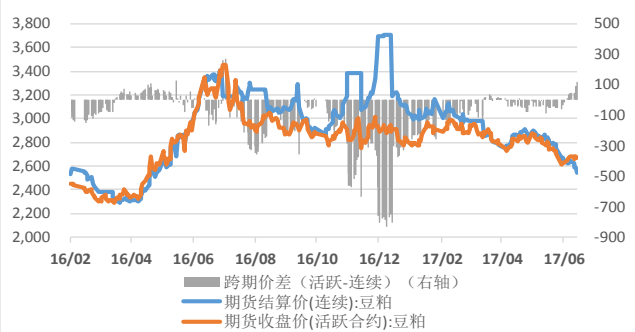
数据来源：Wind、国都期货研究所

图5 内外盘豆粕活跃价格走势



数据来源：Wind、国都期货研究所

图6 国内豆粕跨期价差



数据来源：Wind、国都期货研究所

分析师简介

杨润泽，国都期货研究所农产品期货分析师，美国斯蒂文斯理工学院管理学硕士，中央财经大学经济学学士。

国都期货研究所简介

国都期货研究所拥有一支由多名博士、硕士组成的高水平研究团队，成员来自澳洲国立大学、中国人民大学等海内外一流名校，具有丰富的衍生品投资经验，一直坚守“贴近市场、客观分析、独立判断、创造价值”的核心理念，为机构客户、产业客户提供研究分析、交易咨询、产品设计、风险管理等专业服务。本土智慧，全球视野，国都期货研究所始终与投资者在一起，携手共赢。

免责声明

如果您对本报告有任何意见或建议，请致信于国都信箱(yfb@guodu.cc)，欢迎您及时告诉我们您对本刊的任何想法！

本刊所有信息均建立在可靠的资料来源基础上。我们力求能为您提供精确的数据，客观的分析和全面的观点。但我们必须声明，对所有信息可能导致的任何损失概不负责。

本报告并不提供量身定制的投资建议。报告的撰写并未虑及读者的具体财务状况及目标。国都期货研究团队建议投资者应独立评估特定的投资和战略，并鼓励投资者征求专业财务顾问的意见。具体的投资或战略是否恰当取决于投资者自身的状况和目标。

版权声明：(c) 本报告版权为国都期货有限公司所有。本刊所含文字、数据和图表未经国都期货有限公司书面许可，任何人不得以电子、机械、影印、录音或其他任何形式复制、传播或存储于任何检索系统。未经许可，复制本刊任何内容皆属违反版权法行为，可能将受到法律起诉，并承担与之相关的所有损失赔偿和法律费用。涉及版权的所有问题请垂询：010-64000083。