

定期报告

油脂油料日报

2015年8月18日星期二

---天气预期利好，粕类收低

【国都观点】

粕类：美国农业部发布的未种植面积数据利好，但美国中西部地区有望迎来的降雨仍将在短期压制市场，国际豆类市场近期料将继续偏弱运行。豆粕、菜粕可尝试空头思路参与或暂时观望。



国都期货研究所

商品小组

阳洪

电话：010-84180307

邮件：yanghong@guodu.cc

执业证书编号：F0295330

投资咨询从业资格号：

Z0011206

油脂：国际气象机构对厄尔尼诺的预期增强，受此消息刺激，BMD棕榈油出现一定反弹；CBOT豆油运行重心则继续下移。短期来看，厄尔努诺现象暂时未造成东南亚棕榈油减产危机，对国际植物油价格的利多因素仍待四季度或明年初显现。油脂保持中线偏空的观点，保持空头思路参与。

【期货市场回顾】

戴红艳

电话：010-84183058

邮件：daihongyan@guodu.cc

执业证书编号：F0280401

|         | 收盘   | 结算   | 涨跌  | 持仓变化   |
|---------|------|------|-----|--------|
| 豆油1601  | 5536 | 5578 | -18 | 720    |
| 棕榈油1601 | 4566 | 4592 | -36 | 10318  |
| 郑油1601  | 5814 | 4464 | -20 | 1950   |
| 豆粕1601  | 2642 | 2669 | -36 | 998322 |
| 菜粕1601  | 2115 | 2131 | -15 | 42230  |

### 【现货价格和基差】

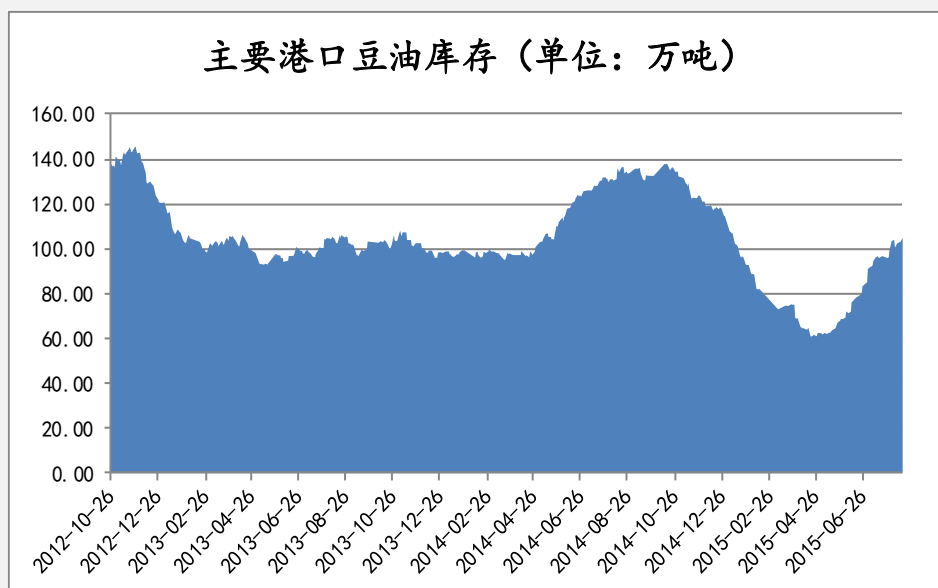
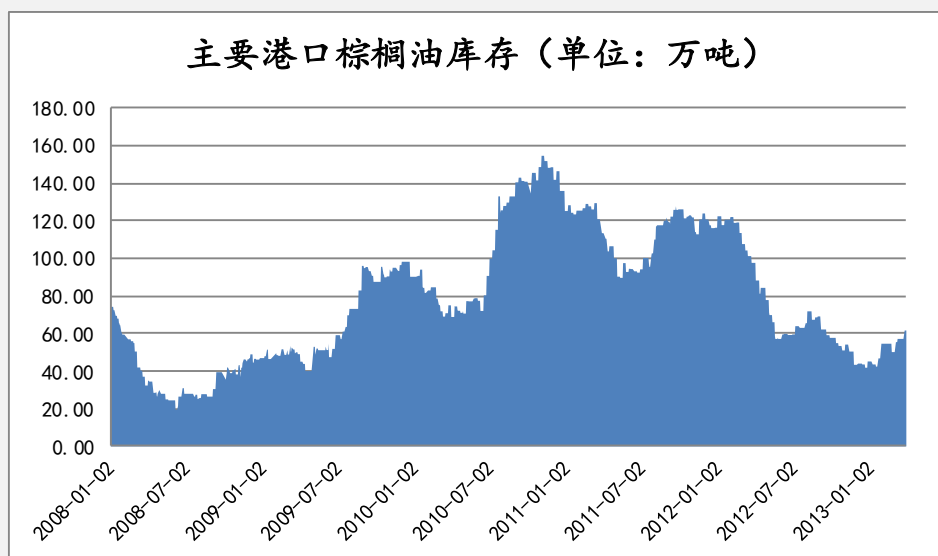
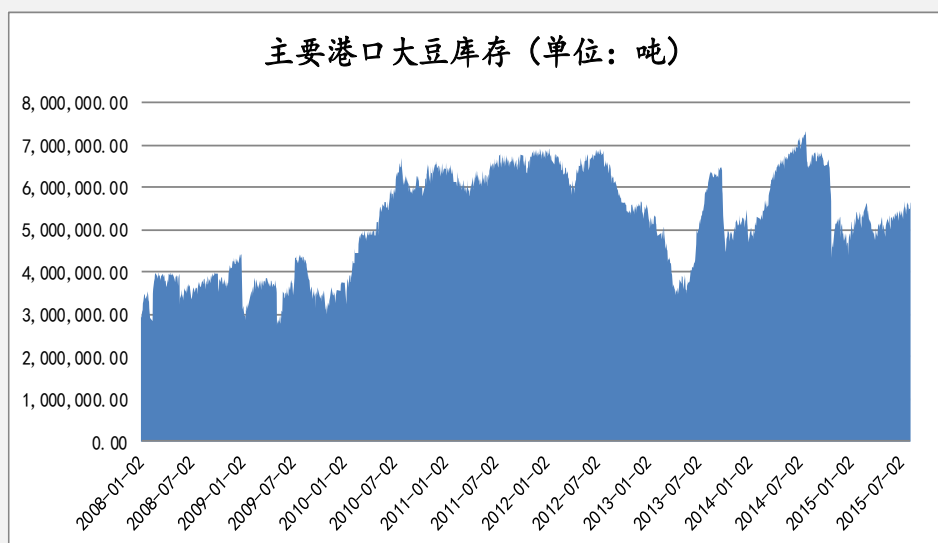
|     |      |      |      |      |      |      |
|-----|------|------|------|------|------|------|
| 豆油  | 大连   | 青岛   | 天津   | 连云港  | 张家港  | 黄埔   |
| 价格  | 5550 | 5550 | 5650 | 5550 | 5650 | 5500 |
| 基差  | 14   | 14   | 114  | 14   | 114  | -36  |
| 棕榈油 | 日照   | 天津   | 张家港  | 宁波   | 广东   | 福建   |
| 价格  | 4800 | 4750 | 4550 | 4700 | 4500 | 4550 |
| 基差  | 234  | 184  | -16  | 134  | -66  | -16  |
| 菜籽油 | 江苏   | 湖北   | 安徽   | 四川   | 贵州   |      |
| 价格  | 6050 | 6150 | 6150 | 6300 | 7600 |      |
| 基差  | 236  | 336  | 336  | 486  | 1786 |      |
| 豆粕  | 哈尔滨  | 大连   | 连云港  | 张家港  | 湛江   | 防城   |
| 价格  | 3000 | 2800 | 2770 | 2800 | 2700 | 2700 |
| 基差  | 358  | 158  | 128  | 158  | 58   | 58   |
| 菜粕  | 长沙   | 武汉   | 上海   | 合肥   | 南京   | 黄埔   |
| 价格  | 2150 | 2200 | 2250 | 3120 | 2200 | 2250 |
| 基差  | 35   | 85   | 135  | 1005 | 85   | 135  |

### 【基本面】

资讯:

- 1、SGS: 8月上半月马来西亚棕榈油出口量环比增长 9.66%;
- 2、ITS: 8月上半月马来西亚棕榈油出口环比增长 7.47%。

库存:



**【技术分析】**

|           | 豆油 1601            | 棕榈油 1601           | 郑油 1601            | 豆粕 1601            | 菜粕 1601            |
|-----------|--------------------|--------------------|--------------------|--------------------|--------------------|
| 方向        | 震荡                 | 震荡                 | 震荡                 | 震荡                 | 震荡                 |
| 压力/<br>支撑 | 支撑 5370<br>压力 5730 | 支撑 4550<br>压力 5200 | 支撑 5700<br>压力 6230 | 支撑 2510<br>阻力 2840 | 支撑 1950<br>阻力 2290 |

免责声明：

如果您对本报告有任何意见或建议，请致信于国都信箱 (yfb@guodu.cc)，欢迎您及时告诉我们您对本刊的任何想法！

本刊所有信息均建立在可靠的资料来源基础上。我们力求能为您提供精确的数据，客观的分析和全面的观点。但我们必须声明，对所有信息可能导致的任何损失概不负责。

本报告并不提供量身定制的投资建议。报告的撰写并未顾及读者的具体财务状况及目标。国都期货研究团队建议投资者应独立评估特定的投资和战略，并鼓励投资者征求专业财务顾问的意见。具体的投资或战略是否恰当取决于投资者自身的状况和目标。

版权声明：(c) 本报告版权为国都期货有限公司所有。本刊所含文字、数据和图表未经国都期货有限公司书面许可，任何人不得以电子、机械、影印、录音或其他任何形式复制、传播或存储于任何检索系统。未经许可，复制本刊任何内容皆属违反版权法行为，可能将受到法律起诉，并承担与之相关的所有损失赔偿和法律费用。涉及版权的所有问题请垂询：010-64000083。