

美原油供应收紧+库存意外大降，油价再获支撑

报告日期 2019-03-14

主力合约

关注度: ★★★★★

行情回顾

指标	单位	最新值	前值	涨跌	涨跌幅
Brent原油现货价	美元/桶	66.17	65.69	0.48	0.73%
WTI原油现货价	美元/桶	58.26	56.87	1.39	2.44%
阿曼原油现货价格	美元/桶	67.49	67.46	0.03	0.04%
Brent原油期货结算价	美元/桶	67.46	66.67	0.79	1.18%
WTI原油期货结算价	美元/桶	58.59	57.20	1.39	2.43%
INE原油期货结算价	元/桶	444.40	444.70	-0.30	-0.07%
ICE柴油期货收盘价	美元/吨	612.50	616.50	-4.00	-0.65%
NYMEX汽油期货收盘价	美元/加仑	1.87	1.82	0.05	2.62%
NYMEX燃油期货收盘价	美元/加仑	2.00	1.99	0.01	0.51%
美国石油钻井数	口	834	843	-9	
美国炼油厂开工率	%	87.5	87.1	0.4	
全美商业原油库存	万桶	44907	45293	-386	-0.85%
库欣商业原油库存	万桶	4685	4752	-67	-1.41%
美国汽油库存	万桶	24609	25071	-462	-1.84%
美国馏分燃料油库存	万桶	13637	13599	38	0.28%
WTI管理基金多头净持仓	张	151560	131322	20238	15.41%
Brent管理基金多头净持仓	张	287828	291336	-3508	-1.20%
道琼斯工业平均指数	点	25702.89	25554.66	148.23	0.58%
标准普尔500指数	点	2810.92	2791.52	19.40	0.69%
纳斯达克综合指数	点	7643.41	7591.03	52.38	0.69%
美元指数(1973年3月=100)		96.47	97.01	-0.54	-0.56%

操作建议

3月13日，上期所原油期货主力合约 SC1904 收盘价报 445.5 元/桶（1.3，0.29%）；夜盘收盘价报 451.2 元/桶（5.7，1.28%）。布伦特原油期货收盘价报 67.54 美元/桶（0.72，1.08%）。WTI 原油期货收盘价报 58.65 美元/桶（1.25，2.18%）。美布两油价差为 8.89 美元/桶（-0.53）。

3月13日，美布两油均突破此前高点，攀升至近四个月的高位。采用夏令时后，EIA 原油周报于 22:30 左右发布。数据显示，因 2018 年年底美国石油钻井数达到高位后不断下滑，美国原油产量最终由高位出现回落，创 2018 年 12 月 14 日当周（13 周）以来新低。令因管道运输瓶颈解决尚需时日，前日 EIA 发布的短期能源展望报告也下调了今明两年美国产量预期，提振了市场多头信心。昨日 EIA 公布的库存数据显示，因炼厂季节性维护步入尾声，炼厂开工率逐步提高，推动原油库存下降，3 月 8 日当周降幅巨大且与市场预期背离，而汽油库存也超预期大降。数据发布后，油价迅速拉升。此外，委内瑞拉与伊朗方面受制制裁影响，供应持续减少，也对油价形成支撑。近日利多因素集聚，市场焦点由需求预期疲软转回供应预期偏紧，油价偏强运行，但若无新的利多因素刺激，油价尚难维持持续上扬，今明两日 OPEC 与 IEA 将陆续发布月报，建议暂行观望，等候月报指引。


研究所

张雅敏

电话: 010-84180304

邮件: zhangyamin@guodu.cc

从业资格号: F3048776

一、相关新闻

1. 日本石油协会 (PAJ): 截至 3 月 9 日当周, 日本商业原油库存减少 23 万千升至 1211 万千升。
2. 截至 3 月 12 日, 俄罗斯原油产出预计在 1130.7 万桶/日。
3. 美国国务院官员: 对伊朗制裁导致 150 万桶/日的原油不能进入原油市场。
4. EIA 原油周报: 美国 3 月 8 日当周国内原油产量减少 10 万桶至 1200 万桶/日; 当周精炼厂设备利用率提高 0.1%, 预期增加 0.5%, 前值增加 0.4%; 当周 EIA 原油库存-386.2 万桶, 预期+300 万桶, 前值+706.9 万桶; 当周库欣地区原油库存-67.2 万桶, 预期持平, 前值+87.3 万桶; 当周 EIA 汽油库存-462.4 万桶, 预期-300 万桶, 前值-422.7 万桶; 当周精炼油库存+38.3 万桶, 预期-200 万桶, 前值-239.2 万桶。

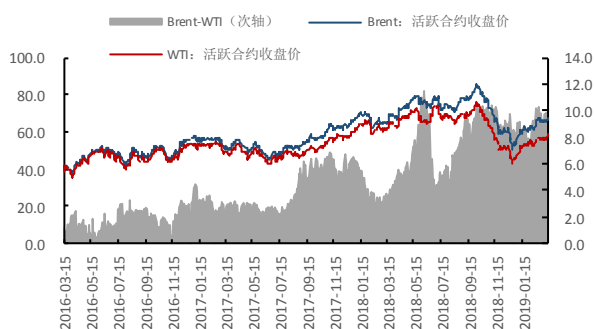
二、相关图表

图 1 Brent 原油期货收盘价 (美元/桶)

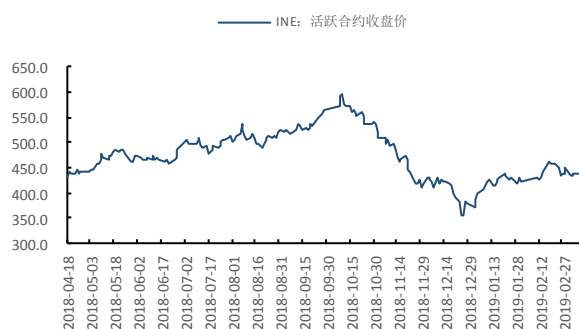

数据来源: wind、国都期货研究所

图 2 WTI 原油期货收盘价 (美元/桶)

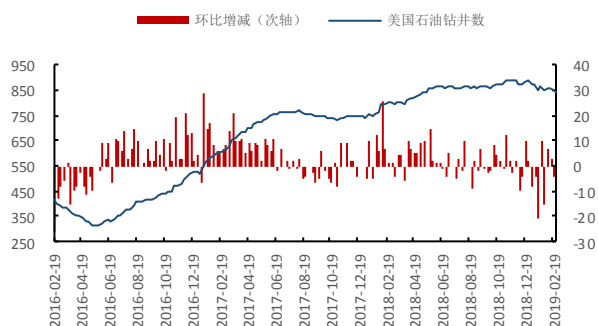

数据来源: wind、国都期货研究所

图 3 Brent-WTI 原油价差 (美元/桶)


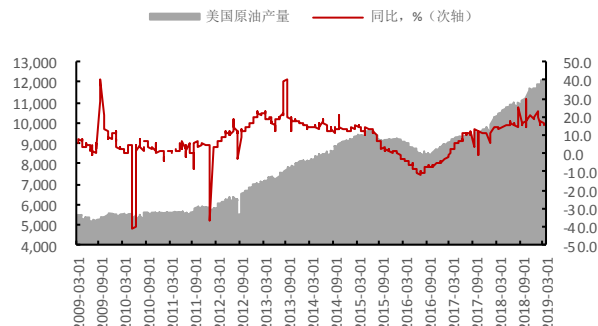
数据来源: wind、国都期货研究所

图 4 INE 原油期货收盘价 (元/桶)


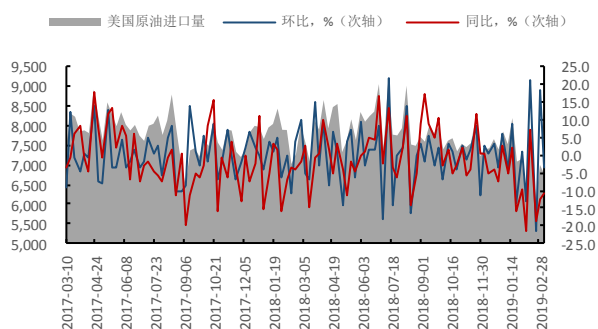
数据来源: wind、国都期货研究所

图5 美国石油钻井数(口)


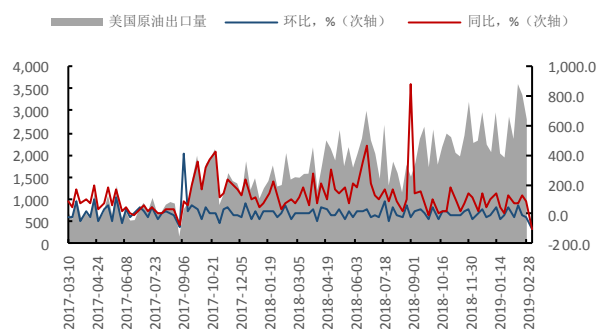
数据来源：wind、国都期货研究所

图6 美国原油产量及变动(千桶/日)


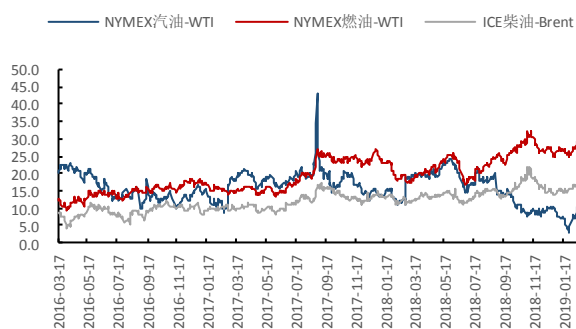
数据来源：wind、国都期货研究所

图7 美国原油进口量及变动(千桶/日)


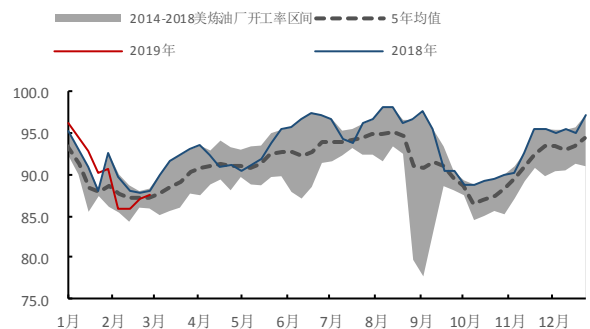
数据来源：wind、国都期货研究所

图8 美国原油出口量及变动(千桶/日)


数据来源：wind、国都期货研究所

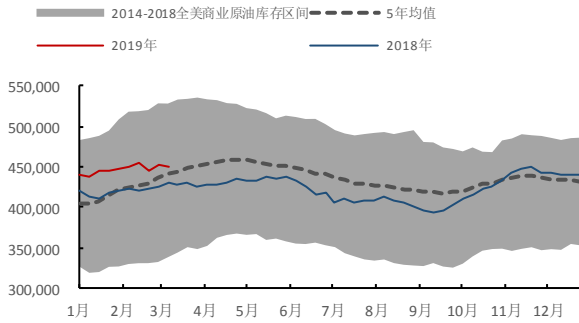
图9 裂解价差(美元/桶)


数据来源：wind、国都期货研究所

图10 美国炼油厂开工率(%)


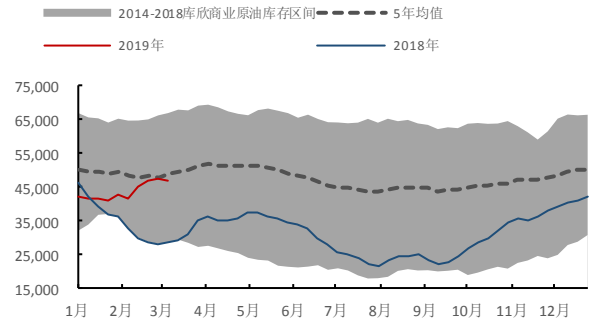
数据来源：wind、国都期货研究所

图 11 全美商业原油库存 (千桶)



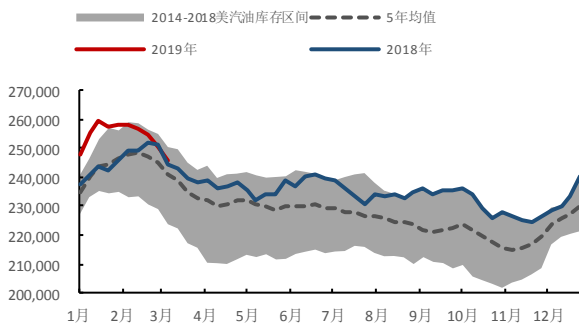
数据来源: wind、国都期货研究所

图 12 库欣商业原油库存 (千桶)



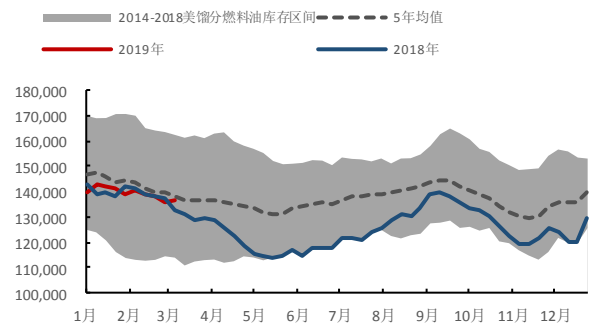
数据来源: wind、国都期货研究所

图 13 美国汽油库存 (千桶)



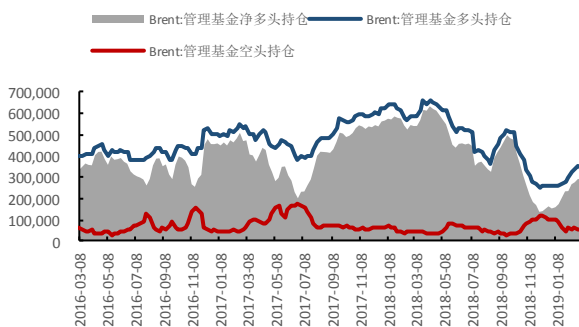
数据来源: wind、国都期货研究所

图 14 美国馏分燃料油库存 (千桶)



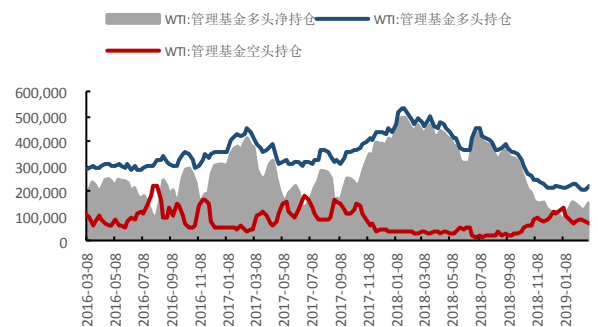
数据来源: wind、国都期货研究所

图 15 Brent 管理基金持仓 (张)



数据来源: wind、国都期货研究所

图 16 WTI 管理基金持仓 (张)



数据来源: wind、国都期货研究所

分析师简介

张雅敏，国都期货研究所能源化工分析师，中央财经大学经济学硕士学历。

国都期货研究所简介

国都期货研究所拥有一支由多名博士、硕士组成的高水平研究团队，成员来自澳洲国立大学、中国人民大学等海内外一流名校，具有丰富的衍生品投资经验，一直坚守“贴近市场、客观分析、独立判断、创造价值”的核心理念，为机构客户、产业客户提供研究分析、交易咨询、产品设计、风险管理等专业服务。本土智慧，全球视野，国都期货研究所始终与投资者在一起，携手共赢。

免责声明

如果您对本报告有任何意见或建议，请致信于国都信箱(yffwb@guodu.cc)，欢迎您及时告诉我们您对本刊的任何想法！

本刊所有信息均建立在可靠的资料来源基础上。我们力求能为您提供精确的数据，客观的分析和全面的观点。但我们必须声明，对所有信息可能导致的任何损失概不负责。

本报告并不提供量身定制的投资建议。报告的撰写并未虑及读者的具体财务状况及目标。国都期货研究团队建议投资者应独立评估特定的投资和战略，并鼓励投资者征求专业财务顾问的意见。具体的投资或战略是否恰当取决于投资者自身的状况和目标。

版权声明：(c) 本报告版权为国都期货有限公司所有。本刊所含文字、数据和图表未经国都期货有限公司书面许可，任何人不得以电子、机械、影印、录音或其他任何形式复制、传播或存储于任何检索系统。未经许可，复制本刊任何内容皆属违反版权法行为，可能将受到法律起诉，并承担与之相关的所有损失赔偿和法律费用。涉及版权的所有问题请垂询：010-64000083。