

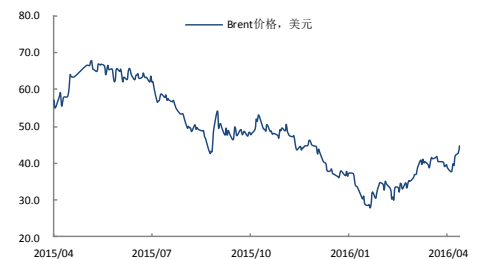
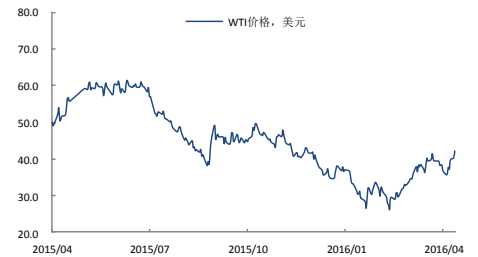
沙特俄罗斯联合冻产传闻刺激油价大涨

关注度：★★★★

报告日期

2016-04-13

主力合约



研究所

武猛

能源化工分析师

从业资格号: F3015226

010-84180311

wumeng@guodu.cc

行情回顾

WTI5月原油期货收涨1.81美元,涨幅4.5%,报42.17美元/桶,创2015年11月份以来收盘新高,且为2014年7月份以来首次收于200日均线上方。ICE布伦特原油6月期货收涨1.86美元,涨幅4.34%,报44.69美元/桶。

国际文传电讯社报道援引知情人士表示,俄罗斯与沙特今日就冻产达成协议,沙特将在不考虑伊朗是否参与的情况下决定是否冻产。美油短线涨0.72美元至每桶41.35美元。布油升至2016年新高。目前,美油涨幅进一步扩大至3.25%。Interfax援引知情外交人士消息称,这一共识是两国在周二的对话中达成的。俄罗斯能源部并未就国际文传电讯社的以上报道置评,并表示在4月17日之前,不会就会谈相关报道发表评论。

操作建议

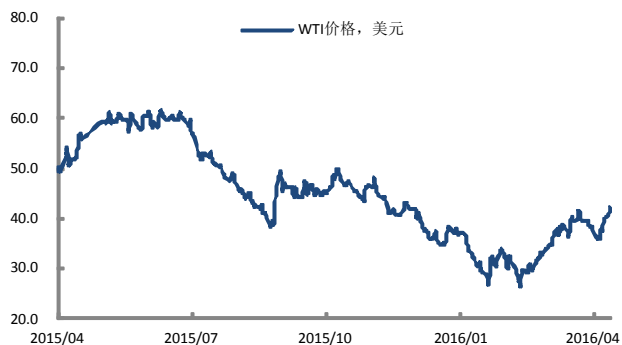
原油:考虑到会议前各国政策的不确定性,建议观望。

一、数据概览

宏观		最新	前值	变化	变化幅度
	美元指数	97.18	97.19	-0.01	-0.01%
	RJ/CRB 商品指数	172.22	169.47	2.75	1.62%
	VIX	18.67	17.35	1.32	7.61%
原油					
	WTI 主力, 美元/桶	36.50	37.90	-1.40	-3.69%
	Brent 主力, 美元/桶	39.65	40.84	-1.19	-2.91%
	布伦特 DTD	39.12	39.02	0.10	0.26%
	EIA 原油库存, 万桶	51798.1	50760.7	1037.40	#N/A
	EIA 汽油库存, 万桶	25498.9	25645.7	-146.80	#N/A
	美国石油钻井平台数, 个	545	555	-10.00	#N/A
化工品					
沥青	结算价	1814	1900	-86	-4.53%
	市场价: 华东重交沥青	1600	1600	0	0.00%
甲醇	结算价	1922	1891	31	1.64%
	市场价: 河北甲醇	1735	1735	0	0.00%
塑料	结算价	9060	8945	115	1.29%
	市场价: 华东地区	9150	9050	100	1.10%
PVC	结算价	5210	5270	-60	-1.14%
	市场价: 全国	5533	5533	0	0.00%
PP	结算价	7057	6999	58	0.83%
	市场价: 北京	9000	8800	200	2.27%
PTA	结算价	4654	4734	-80	-1.69%
	市场价: 华东地区	600	600	0	0.00%
橡胶	结算价	11350	11660	-310	-2.66%
	市场价: 海南生胶	9000	9000	0	0.00%

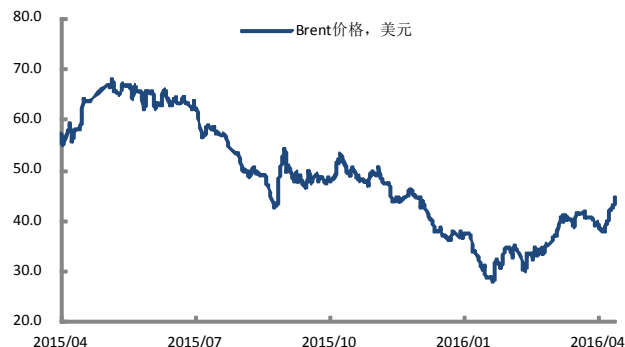
二、相关图表

图 1 WTI 原油价格



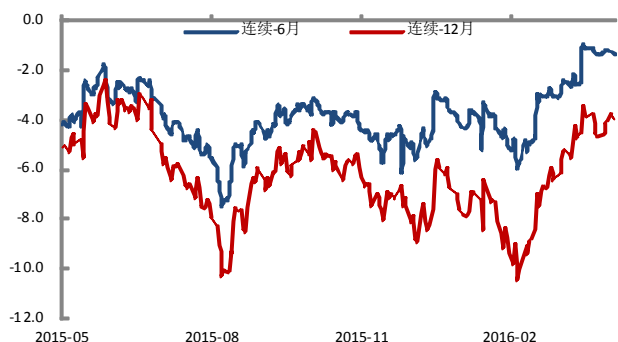
数据来源: wind、国都期货研究所

图 2 Brent 原油价格



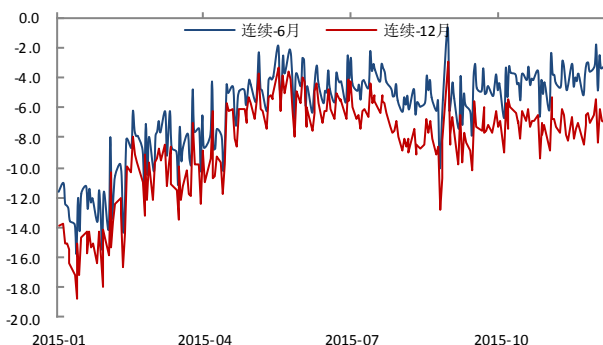
数据来源: wind、国都期货研究所

图 3 WTI 跨期价差



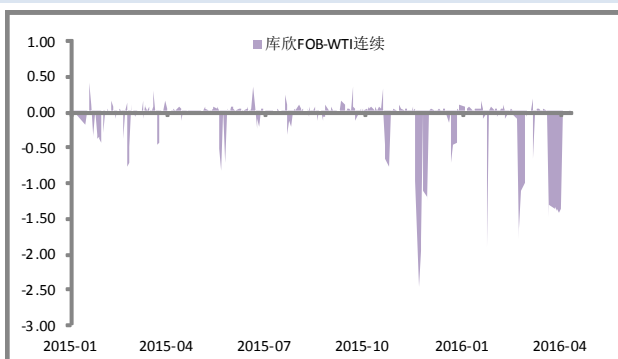
数据来源: wind、国都期货研究所

图 4 Brent 跨期价差



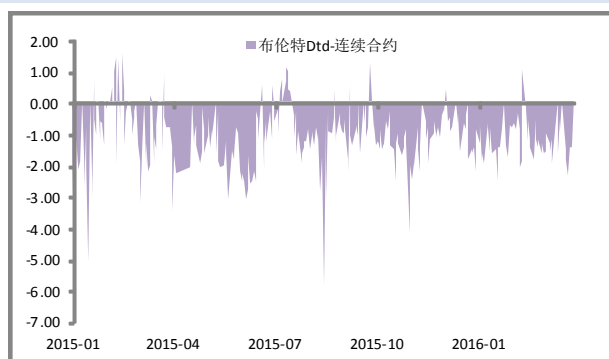
数据来源: wind、国都期货研究所

图 5 WTI 期现价差



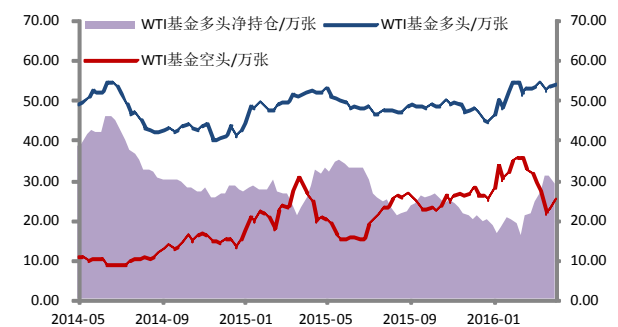
数据来源: wind、国都期货研究所

图 6 Brent 期现价差



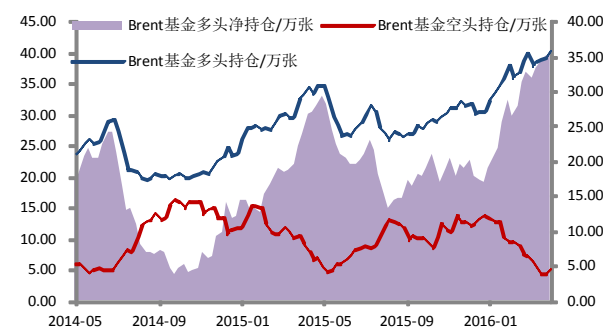
数据来源: wind、国都期货研究所

图 7 WTI 基金持仓分析



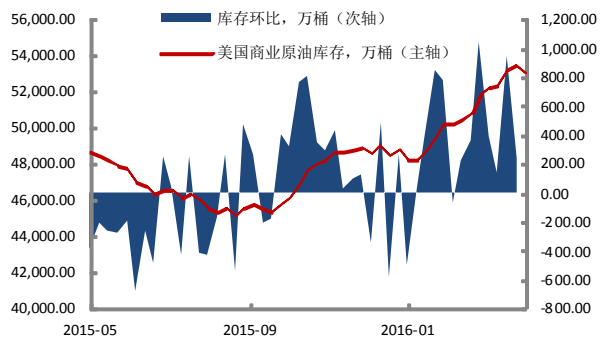
数据来源: wind、国都期货研究所

图 8 Brent 基金持仓分析



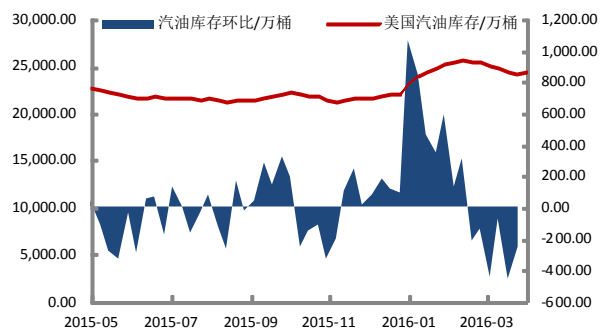
数据来源: wind、国都期货研究所

图 9 EIA 原油库存



数据来源：wind、国都期货研究所

图 10 EIA 汽油库存



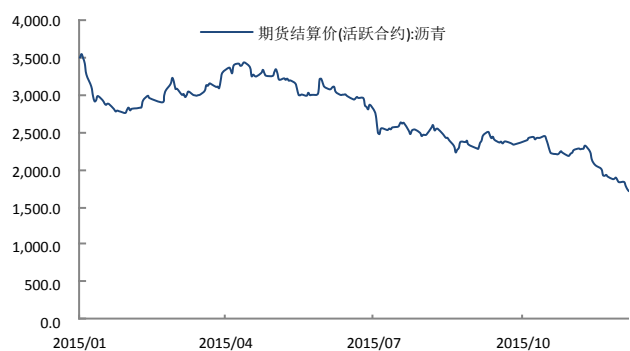
数据来源：wind、国都期货研究所

图 11 美元指数



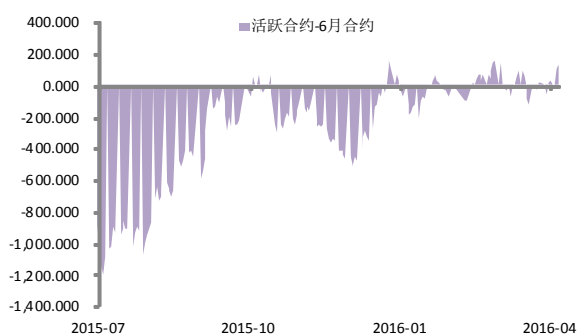
数据来源：wind、国都期货研究所

图 12 沥青活跃合约价格



数据来源：wind、国都期货研究所

图 13 沥青期现价差



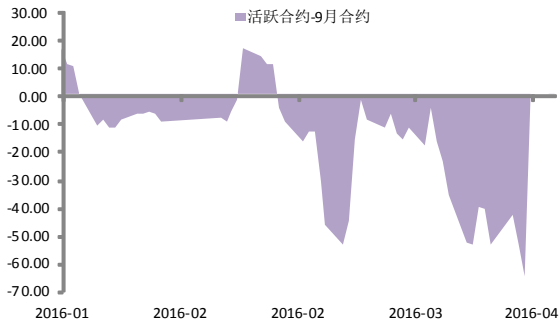
数据来源：wind、国都期货研究所

图 14 甲醇活跃合约价格



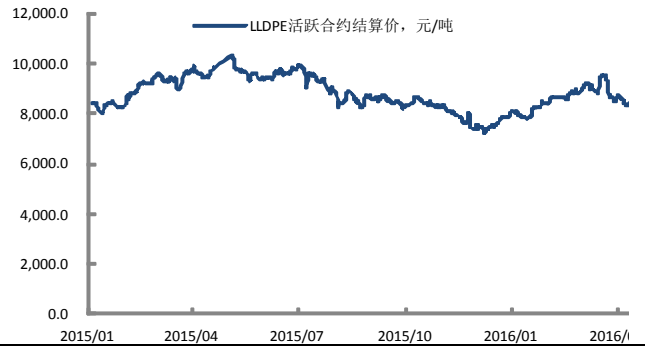
数据来源：wind、国都期货研究所

图 15 甲醇期现价差



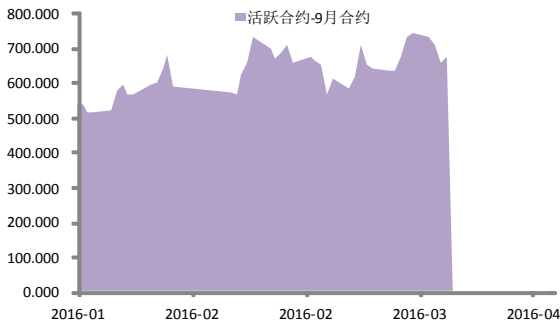
数据来源: wind、国都期货研究所

图 16 LLDPE 活跃合约价格



数据来源: wind、国都期货研究所

图 17 LLDPE 期现价差



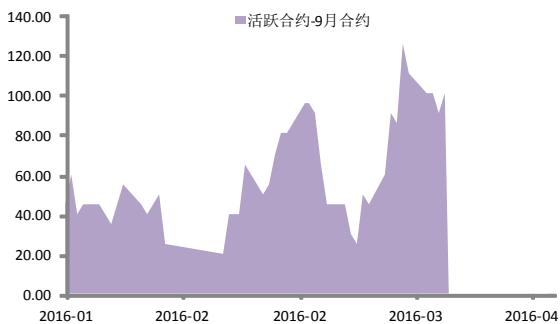
数据来源: wind、国都期货研究所

图 18 PVC 活跃合约价格



数据来源: wind、国都期货研究所

图 15 PVC 期现价差



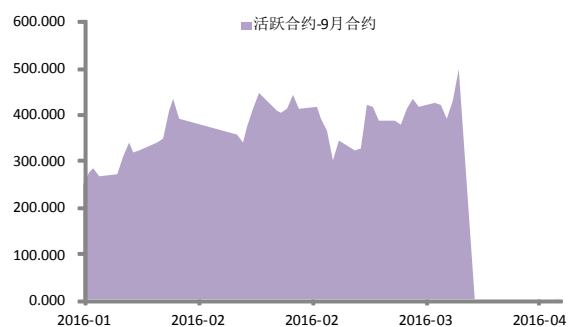
数据来源: wind、国都期货研究所

图 16 PP 活跃合约价格



数据来源: wind、国都期货研究所

图 15 PP 期现价差



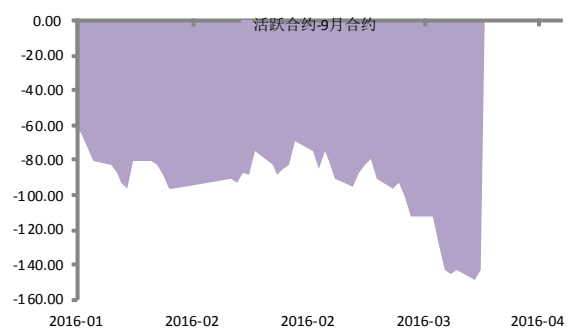
数据来源: wind、国都期货研究所

图 16 PTA 活跃合约价格



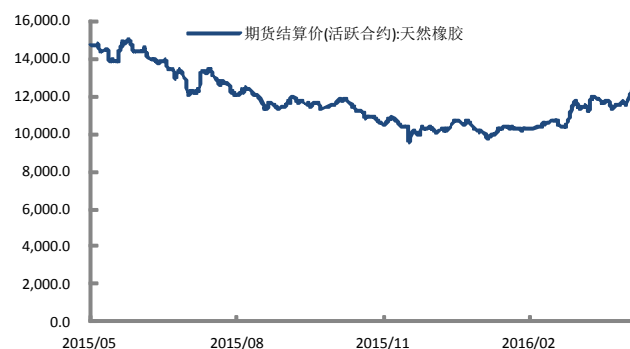
数据来源: wind、国都期货研究所

图 15 PTA 期现价差



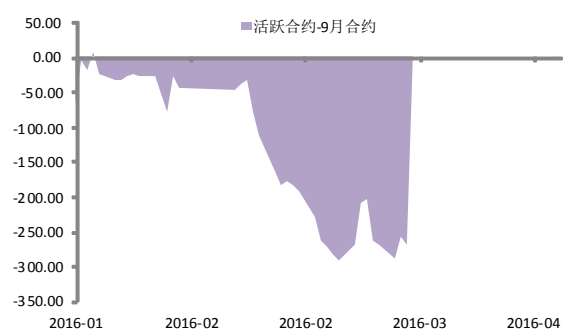
数据来源: wind、国都期货研究所

图 16 橡胶活跃合约价格



数据来源: wind、国都期货研究所

图 15 橡胶期现价差



数据来源: wind、国都期货研究所

分析师简介

武猛，中国石油大学石油与天然气工程硕士，国都期货能源化工分析师。洞悉原油现货市场与产业链，对原油化工期货呈献客观敏锐的见解。

国都期货研究所简介

国都期货研究所拥有一支由多名博士、硕士组成的高水平研究团队，成员来自澳洲国立大学、中国人民大学等海内外一流名校，具有丰富的衍生品投资经验，一直坚守“贴近市场、客观分析、独立判断、创造价值”的核心理念，为机构客户、产业客户提供研究分析、交易咨询、产品设计、风险管理等专业服务。本土智慧，全球视野，国都期货研究所始终与投资者在一起，携手共赢。

免责声明

如果您对本报告有任何意见或建议，请致信于国都信箱(yfb@guodu.cc)，欢迎您及时告诉我们您对本刊的任何想法！

本刊所有信息均建立在可靠的资料来源基础上。我们力求能为您提供精确的数据，客观的分析和全面的观点。但我们必须声明，对所有信息可能导致的任何损失概不负责。

本报告并不提供量身定制的投资建议。报告的撰写并未虑及读者的具体财务状况及目标。国都期货研究团队建议投资者应独立评估特定的投资和战略，并鼓励投资者征求专业财务顾问的意见。具体的投资或战略是否恰当取决于投资者自身的状况和目标。

版权声明：(c) 本报告版权为国都期货有限公司所有。本刊所含文字、数据和图表未经国都期货有限公司书面许可，任何人不得以电子、机械、影印、录音或其他任何形式复制、传播或存储于任何检索系统。未经许可，复制本刊任何内容皆属违反版权法行为，可能将受到法律起诉，并承担与之相关的所有损失赔偿和法律费用。涉及版权的所有问题请垂询：010-64000083。