

钢材淡季来临，乐观预期减弱

关注度：★★★★

报告日期

2020-11-25

现货报价

	价格	涨跌
Platts62%	127.75	0.75%
61.5%PB粉	878.00	-1.35%
螺纹钢上海	4220.0	-0.94%
废钢唐山	2775.0	0.00%

螺纹钢、铁矿石比价



研究所

王琼玮

工业品分析师

电话：010-84183054

邮件：wangqiongwei@guodu.cc

从业资格号：F3048777

投询资格号：Z0015565

现货市场

铁矿石：澳大利亚青岛港 61.5% PB 粉车板价报价 878.00 元/湿吨，与主力合约基差为 86.35 元/吨，基差较前日变化-12.04 元/吨。11 月 24 日，普氏 62% 铁矿石指数报 127.75 美元/吨，较前一交易日变化 0.95 美元/吨，涨跌幅 0.75%。最近一周铁矿石港口库存 12,751.40 万吨，较前一周变化-26.30 万吨。日均疏港量 322.33 万吨，环比变化+4.92 万吨。62% 干基粉进口矿和国产矿之间的价差扩大，波罗的海干散货指数 (BDI) 和好望角型运费指数 (BCI) 上行。

螺纹钢：上海 HRB400 (20mm) 螺纹钢均价为 4220.00 元/吨，与活跃合约的基差为 307.00 元/吨，基差较前一日变化-8.00 元/吨。唐山 6-8mm 废钢报价 2775.00 元/吨，较前一日变化 0.00 元/吨。螺纹钢社会库存 487.91 万吨，较前一周变化-57.69 万吨，钢厂库存 233.08 万吨，较前一周变化-13.98 万吨。最新全国高炉开工率数据为 67.27%，较前值变化-0.13 个百分点。五大钢材品种周产量环比+6.70 万吨。

操作建议

铁矿石：四季度巴西铁矿发运总体少于往年同期，且港口库存连续两周下降，供应宽松的预期减弱。钢厂进口铁矿石库存天数维持 26 天，铁矿整体库存压力未进一步上升。而需求上看，铁矿日均疏港量 322.33 万吨，接近今年高位，短期未有走弱迹象。国产矿方面，上周唐山钢企不断上调价格，矿选厂也挺价，但随着价格走高，市场开始出现恐高心理。目前铁矿价格已处高位，且钢材淡季即将来临，上涨动能减弱，建议多单及时止盈。

螺纹钢：供应上看，采暖季环保限制导致本月产量扩张持续受限。需求上，南北方差异扩大。北方材资源南下速度明显加快，南方需求表现尚可，北方钢材价格走势明显弱于南方。整体来看，上周成交环比小幅走弱，成交态势相比较本月初期来看，爆发和持续性出现下滑。目前钢材需求最好时刻将过，北方降温明显，现货需求将开始回落。市场恐高心态十分明显，操作上也是降库控险为主。上周公布的宏观数据超预期利好，房地产、基建和制造业增速均扩大。本轮钢价上涨由现货支撑，导致基差持续扩大，预计随着现货淡季的到来，基差将开始缩小，而钢价也将开始回调，建议高位做空。

行情回顾

铁矿石：上一交易日，铁矿石主力合约 I2101 报收 876.00 元/吨，涨跌幅 0.00%；持仓量 562,787 手，持仓变化 12,412 手。夜盘报收 876.00 元/吨，涨跌幅 0.11%。

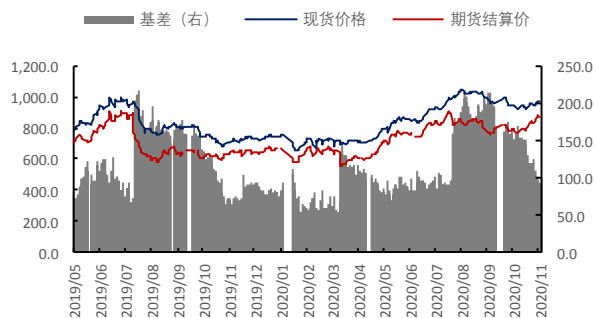
螺纹钢：上一交易日，螺纹钢主力合约 RB2101 报收 3,910.00 元/吨，涨跌幅-0.89%；持仓量 1,037,906 手，持仓量变化-38,145 手。夜盘报收 3,885.00 元/吨，涨跌幅-0.72%。

隔夜要闻

1. 11月16-22日，Mysteel 新口径澳大利亚巴西铁矿发运总量 2371 万吨，环比减少 217.8 万吨；澳大利亚发货总量 1667.6 万吨，环比减少 167.2 万吨；其中澳大利亚发往中国量 1395.2 万吨，环比减少 86.4 万吨；巴西发货总量 703.4 万吨，环比减少 50.6 万吨。
2. 世界钢铁协会数据显示，中国 10 月粗钢产量同比增长 12.7%至 9220 万吨。全球 10 月粗钢产量同比增加 7%至 1.62 亿吨。
3. 居房地产研究院数据显示，1 至 10 月份，全国 100 个城市新建商品住宅成交均价为 15823 元/平方米，同比上涨 10.8%。

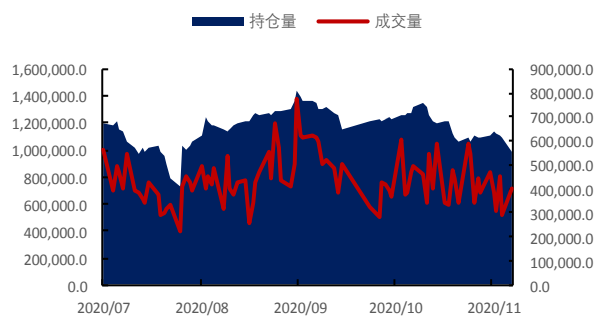
相关图表

图1 铁矿石基差 (元/吨)



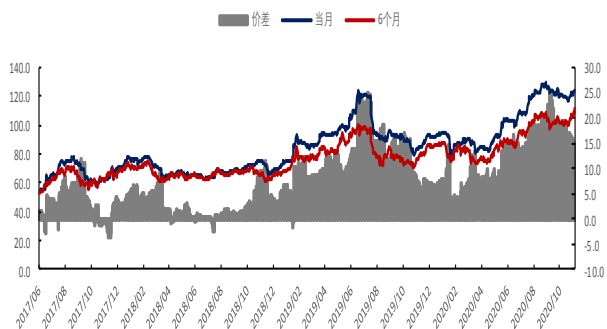
数据来源: wind、国都期货研究所

图2 铁矿石主力合约成交量及持仓量 (手)



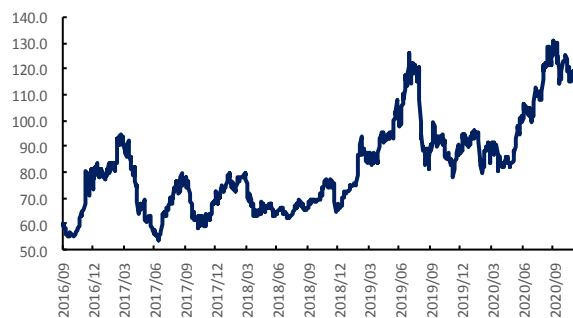
数据来源: wind、国都期货研究所

图3 新加坡交易所铁矿石掉期结算价 (美元/公吨)



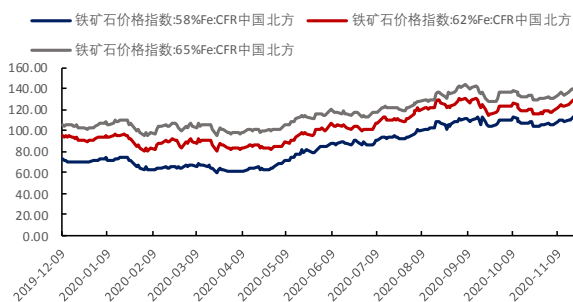
数据来源: wind、国都期货研究所

图4 普式62%价格指数 (美元/吨)



数据来源: wind、国都期货研究所

图5 CFR 青岛港58%、62%和68%铁矿石价格指数



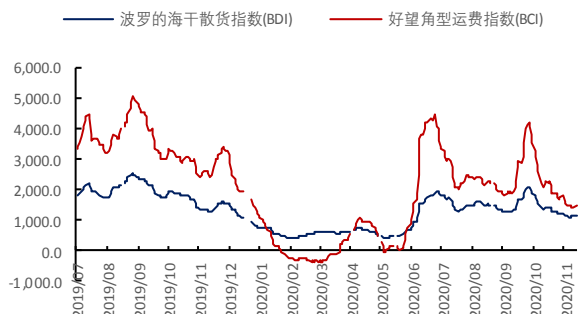
数据来源: wind、国都期货研究所

图6 铁矿石价格指数:65%球团矿:CFR 青岛港



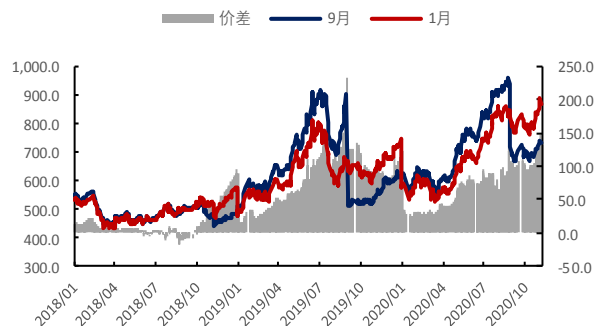
数据来源: wind、国都期货研究所

图7 运费价格指数



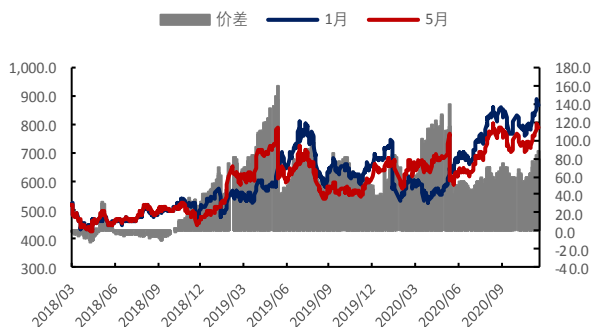
数据来源: wind、国都期货研究所

图8 铁矿石合约1月-9月价差(元/吨)



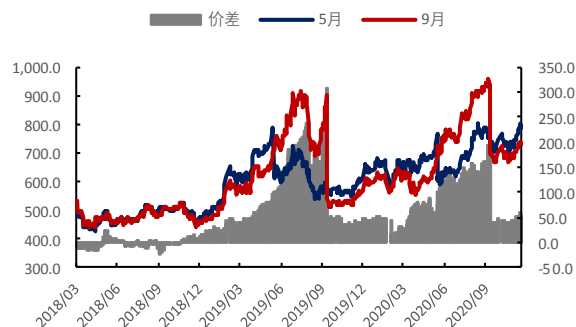
数据来源: wind、国都期货研究所

图9 铁矿石合约1月-5月价差(元/吨)



数据来源: wind、国都期货研究所

图10 铁矿石合约5月-9月价差(元/吨)



数据来源: wind、国都期货研究所

图11 螺纹与铁矿比价走势



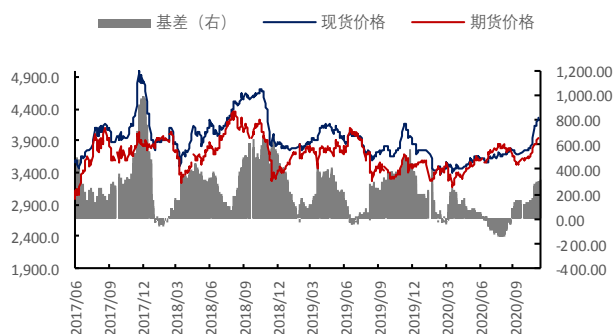
数据来源: wind、国都期货研究所

图12 热卷与铁矿石比价走势



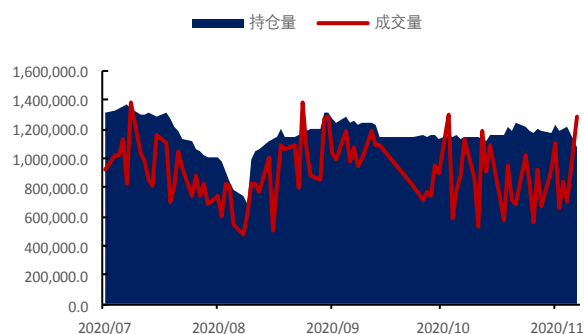
数据来源: wind、国都期货研究所

图 13 螺纹钢基差 (元/吨)



数据来源: wind、国都期货研究所

图 14 螺纹钢主力合约成交量及持仓量 (手)



数据来源: wind、国都期货研究所

图 15 高炉开工率 (%)



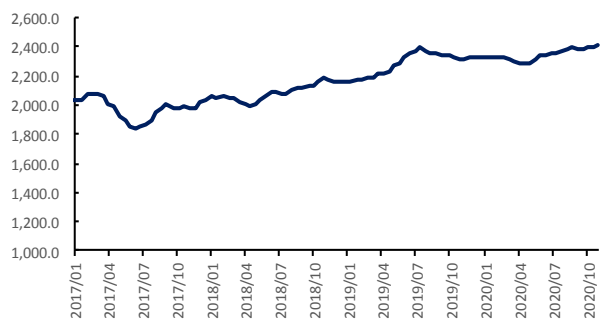
数据来源: wind、国都期货研究所

图 16 电炉开工率 (%)



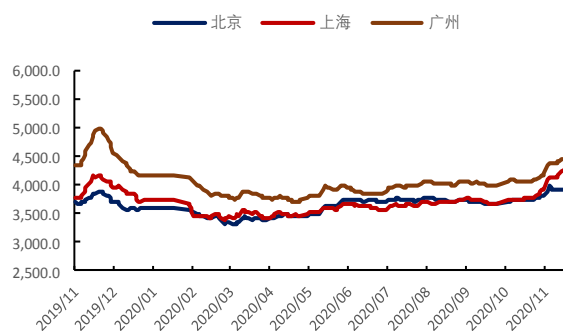
数据来源: wind、国都期货研究所

图 17 63%铁水成本 (元/吨)



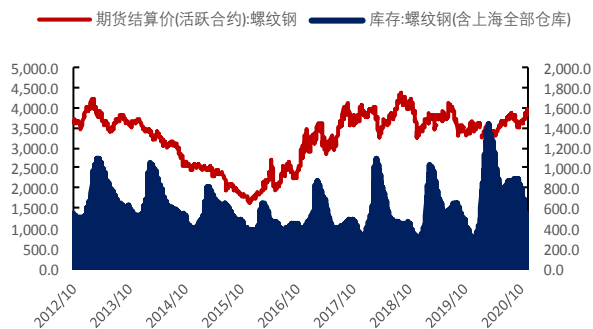
数据来源: wind、国都期货研究所

图 18 螺纹钢现货价格 (元/吨)



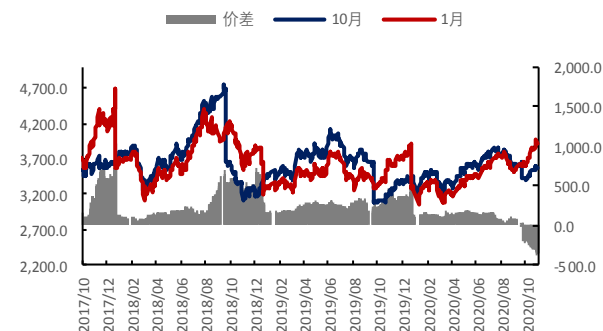
数据来源: wind、国都期货研究所

图 19 螺纹钢社会库存 (万吨)



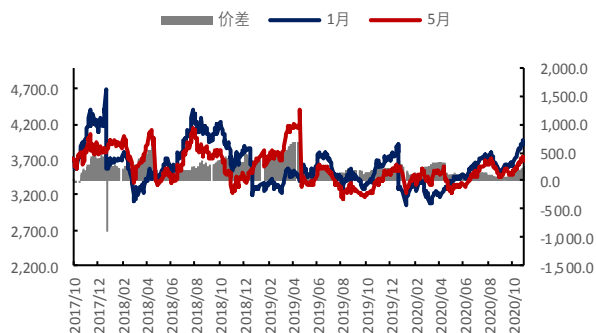
数据来源: wind、国都期货研究所

图 20 螺纹钢合约 1 月-10 月价差 (元/吨)



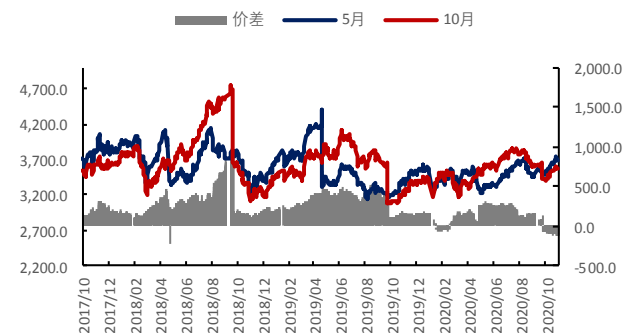
数据来源: wind、国都期货研究所

图 21 螺纹钢合约 1 月-5 月价差 (元/吨)



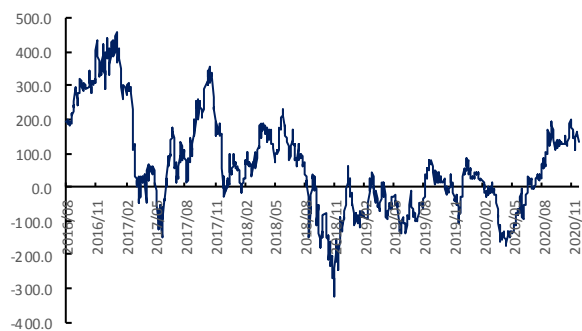
数据来源: wind、国都期货研究所

图 22 螺纹钢合约 5 月-10 月价差 (元/吨)



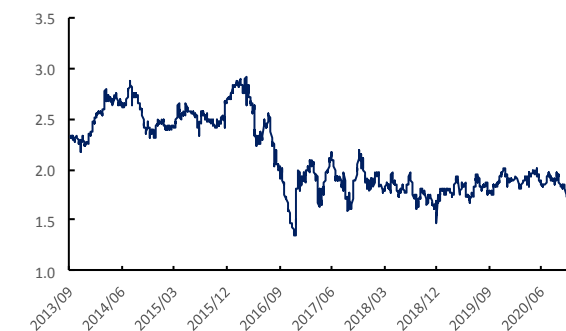
数据来源: wind、国都期货研究所

图 23 螺纹与热卷价差 (元/吨)



数据来源: wind、国都期货研究所

图 12 螺纹与焦炭比价走势



数据来源: wind、国都期货研究所

分析师简介

王琮玮，EDHEC 金融学硕士，国都期货研究所工业品分析师。

国都期货研究所简介

国都期货研究所拥有一支由多名博士、硕士组成的高水平研究团队，成员来自海内外一流名校，具有丰富的衍生品研究、投资经验。坚守“贴近市场、客观分析、独立判断、创造价值”的核心理念，以基本面研究为基础，结合宏观趋势和产业研究，国都期货力求为客户提供全方位的专业投研服务。本土智慧，全球视野，国都期货研究所始终与投资者在一起，携手共赢。

免责声明

如果您对本报告有任何意见或建议，欢迎致信国都信箱(yffwb@guodu.cc)告诉我们您对本报告的想法。

本报告所有信息均建立在可靠的资料来源基础上，但国都期货有限公司不承担其准确性或完整性。此报告的内容不构成对任何人的投资建议，国都期货有限公司不因接收人收到此报告而视其为客户，国都期货有限公司不对因使用此报告及所载材料而造成的损失承担任何责任。

我们力求为您提供精确的数据、客观的分析和全面的观点，但我们必须声明，本报告仅反映编写人的判断及分析，本报告所载的观点并不代表国都期货有限公司或任何其附属或联营公司的立场。

本报告并不提供量身定制的投资建议，报告的撰写并未虑及读者的具体财务状况及目标。国都期货研究团队建议投资者应独立评估特定的投资和战略，并鼓励投资者征求专业财务顾问的意见。具体的投资或战略是否恰当取决于投资者自身的状况和目标。

版权声明：(c) 本报告版权为国都期货有限公司所有。本刊所含文字、数据和图表未经国都期货有限公司书面许可，任何人不得以电子、机械、影印、录音或其他任何形式复制、传播或存储于任何检索系统。未经许可，复制本刊任何内容皆属违反版权法行为，可能将受到法律起诉，并承担与之相关的所有损失赔偿和法律费用。涉及版权的所有问题请垂询：010-84183058。