


G20 祭出 5 万亿美元经济规划，市场信心增强


关注度：★★★★


行情回顾

沪铜主力合约 CU2005 报收 38,870 元/吨，涨跌幅-0.10%；持仓量 343,470 手，持仓量变化-988 手。伦铜 LME3 报收 4,814.00 元/吨，涨跌幅-0.84%。LME 铜投资基金多头周持仓 16,376.67 手，持仓量变化-1,727.25 手；空头周持仓 33,572.33 手，持仓量变化-3,558.74 手。


现货市场

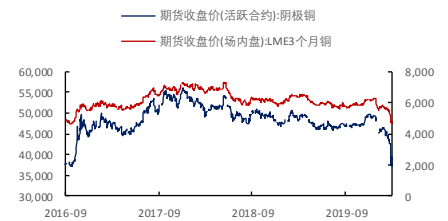
上海电解铜现货对当月合约报升水-10 元/吨-升水 20 元/吨。平水铜成交价格 38,930 元/吨-38,970 元/吨，升水铜成交价格 38,945 元/吨-38,985 元/吨。进口盈亏-400 左右。废铜方面，广东光亮铜报价 36,000 元/吨，上涨 0 元/吨。


操作建议

昨晚公布美国上周失业救济申领人数，录得 328.3 万人，较前周激增 300 万人，超过 1982 年创下的 69.5 万人的纪录，数据显示未来经济前景不甚乐观。但昨晚召开的 G20 领导人特别峰会决定 G20 将启动总价值 5 万亿美元的经济计划，以应对疫情对全球社会、经济和金融带来的负面影响。且美国参议院通过 2 万亿大规模经济刺激法案应对新冠肺炎疫情，美股大涨。从数据上来看，多国 3 月制造业 PMI 数据发布，德国录得 45.7，欧元区录得 44.8，美国录得 49.2。虽均较前值下降，但好于预期。而服务业 PMI，各国数据均不及前值和预期，消费端成经济最大拖累。德国 4 月 Gfk 消费者信心指数录得 2.7，低于预期。昨日美联储主席鲍威尔接受电视采访时表示美国很可能已经陷入衰退。因各国救市政策频出，盘面走势或较为震荡，但从中长期来看，经济预期悲观，铜价仍处于下行通道。

现货报价

	价格	涨跌
铜现货	39,000	280
沪铜主力	38,870	-0.10%
LME3 铜	4,814.00	-0.84%
LME 铜升贴水 (0-3)	-15.25	-6.40

LME 铜和沪铜走势

研究所


王琼玮

金属分析师

电话：010-84183054

邮件：wangqiongwei@guodu.cc

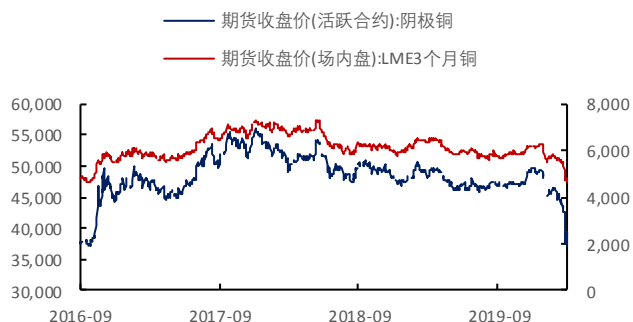
从业资格号：F3048777

 隔夜要闻

1. 中国 1-2 月铜矿砂及其精矿进口 376.8 万吨，累计同比降 1.25；中国 1-2 月未锻轧铜及铜材进口 846106.8 吨，12 月为 53 万吨。1-2 月精炼铜产量 152.70 万吨，累计同比增长 2.8%。
2. 2 月，CPI 环比上涨 0.8%，同比上涨 5.2%。PPI 环比下降 0.5%，同比下降 0.4%。
3. 中国 2019 年 GDP 同比增长 6.1%，预期 6.1%，2018 年增速为 6.6%。分季度看，2019 年一季度同比增长 6.4%，二季度增长 6.2%，三季度增长 6.0%，四季度增长 6.0%。
4. 中国 2019 年固定资产投资（不含农户）同比增长 5.4%，预期 5.2%，2018 年增速为 5.9%。
5. 中国 2019 年 12 月规模以上工业增加值同比增 6.9%，预期 5.7%，前值 6.2%。
6. 中国 2019 年房地产开发投资同比增长 9.9%，2018 年增速为 9.5%。
7. 2 月制造业 PMI 35.70，预期值 46.0，前值 50.0；2 月非制造业 PMI 29.6，预期值 50.5，前值 54.1；2 月综合 PMI 28.9，前值 53.0。
8. 中国 2 月财新制造业 PMI 录得 40.3，预估为 46，前值为 51.1。
9. 央行：2 月末，广义货币 (M2) 余额 203.08 万亿元，同比增长 8.8%，增速分别比上月末和上年同期高 0.4 个和 0.8 个百分点。2 月当月，社会融资规模增量为 8554 亿元，比上年同期少 1111 亿元；人民币贷款增加 9057 亿元，同比多增 199 亿元。2020 年前两个月，社会融资规模增量累计为 5.92 万亿元，比上年同期多 2717 亿元。
10. 海关总署：按美元计价，前 2 个月，我国进出口总值 5919.9 亿美元，下降 11%。其中，出口 2924.5 亿美元，下降 17.2%，预估为 -16.2%；进口 2995.4 亿美元，下降 4%，预估为 -16.1%；贸易逆差 70.9 亿美元，预估顺差 388.5 亿美元，去年同期为顺差 414.5 亿美元。
11. 二十国集团 (G20) 表示将“不惜一切代价”战胜新冠病毒危机，并称通过各国措施向全球经济注入 5 万亿美元，以减轻其影响。
12. 美国超过中国，成为全球冠状病毒感染病例最多的国家。CDC 副主任对国会表示，纽约市的新冠疫情只是个预演，纽约以外其他城市的病例数开始上升
13. 在连续两次紧急降息后，英国央行周四维持基准利率在纪录低点不变，央行称如有必要，可以进一步扩大资产购买。经济学家预计，未来一年英国预算赤字可能轻松超过 2000 亿英镑
14. 日本政府大幅下调经济评估，称疫情造成经济“形势严峻”。经济大臣表示，需要采取前所未有的经济应对措施
15. 美联储主席鲍威尔罕见接受电视采访，他在美国国家广播公司 (NBC) 今日秀节目中表示，美国“很可能已经陷入衰退”，但在控制新冠病毒疫情扩散方面取得的进展将决定何时能全面重启经济活动。
16. 美国至 3 月 21 日当周初请失业金人数 (万人) 前值：28.1 预期：100 公布：328.3 修正：28.2 (前值)
17. 德国 4 月 Gfk 消费者信心指数 前值：9.8 预期：7.1 公布：2.7 修正：8.3 (前值)

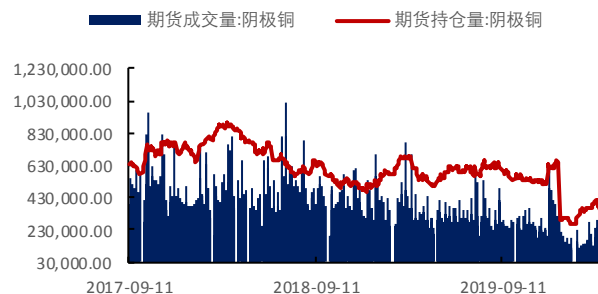
相关图表

图 1 沪铜和伦铜走势



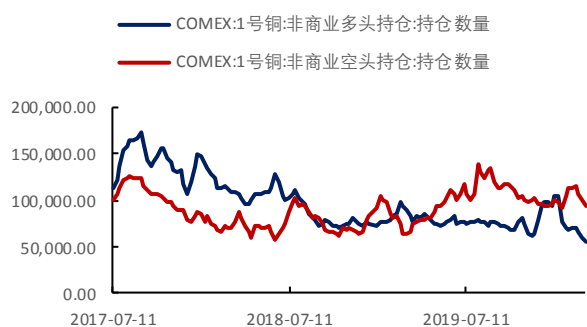
数据来源: wind、国都期货研究所

图 2 沪铜主力合约成交量及持仓量(手)



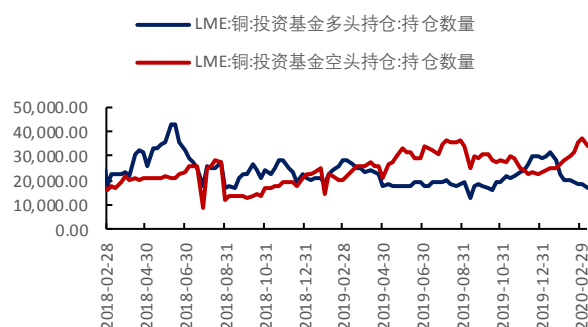
数据来源: wind、国都期货研究所

图 3 COMEX 铜期货持仓数量(手)



数据来源: wind、国都期货研究所

图 4 LME 铜投资基金持仓数量(手)



数据来源: wind、国都期货研究所

图 5 沪伦比值



数据来源: wind、国都期货研究所

图 6 铜显性库存(万吨)



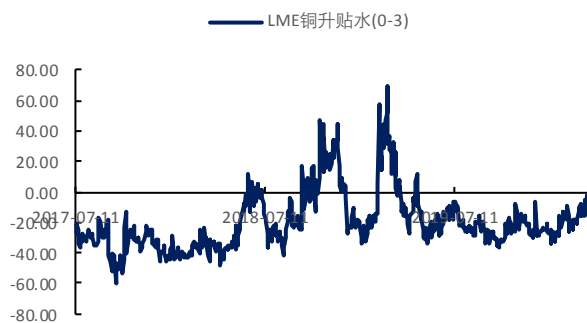
数据来源: wind、国都期货研究所

图7 LME铜价和库存



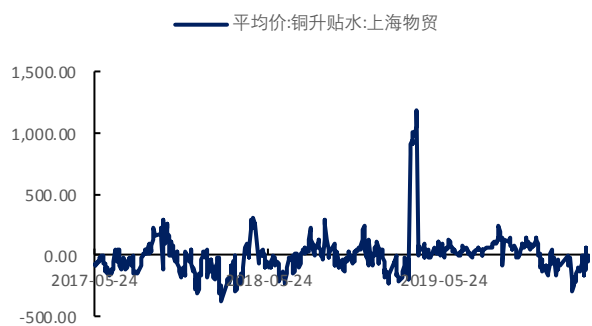
数据来源: wind、国都期货研究所

图8 LME铜升贴水(0-3) (美元/吨)



数据来源: wind、国都期货研究所

图9 现货铜升贴水 (元/吨)



数据来源: wind、国都期货研究所

图10 贸易溢价升贴水 (美元/吨)



数据来源: wind、国都期货研究所

分析师简介

王琮玮，EDHEC 金融学硕士，国都期货研究所金属分析师。

国都期货研究所简介

国都期货研究所拥有一支由多名博士、硕士组成的高水平研究团队，成员来自海内外一流名校，具有丰富的衍生品研究、投资经验。坚守“贴近市场、客观分析、独立判断、创造价值”的核心理念，以基本面研究为基础，结合宏观趋势和产业研究，国都期货力求为客户提供全方位的专业投研服务。本土智慧，全球视野，国都期货研究所始终与投资者在一起，携手共赢。

免责声明

如果您对本报告有任何意见或建议，欢迎致信国都信箱(yffwb@guodu.cc)告诉我们您对本报告的想法。

本报告所有信息均建立在可靠的资料来源基础上，但国都期货有限公司不承担其准确性或完整性。此报告的内容不构成对任何人的投资建议，国都期货有限公司不因接收人收到此报告而视其为客户，国都期货有限公司不对因使用此报告及所载材料而造成的损失承担任何责任。

我们力求为您提供精确的数据、客观的分析和全面的观点，但我们必须声明，本报告仅反映编写人的判断及分析，本报告所载的观点并不代表国都期货有限公司或任何其附属或联营公司的立场。

本报告并不提供量身定制的投资建议，报告的撰写并未虑及读者的具体财务状况及目标。国都期货研究团队建议投资者应独立评估特定的投资和战略，并鼓励投资者征求专业财务顾问的意见。具体的投资或战略是否恰当取决于投资者自身的状况和目标。

版权声明：(c) 本报告版权为国都期货有限公司所有。本刊所含文字、数据和图表未经国都期货有限公司书面许可，任何人不得以电子、机械、影印、录音或其他任何形式复制、传播或存储于任何检索系统。未经许可，复制本刊任何内容皆属违反版权法行为，可能将受到法律起诉，并承担与之相关的所有损失赔偿和法律费用。涉及版权的所有问题请垂询：010-84183058。