

## 就业数据回升 黄金小幅下跌

关注度：★★★★

### 投资建议

伦敦金在连涨6日后收跌，黄金在尾盘出现明显下跌，白银价格也出现回落。主要受到ADP就业数据超出市场预期影响，如果就业数据企稳，在通胀逐步接近联储加息目标的情况下，联储在年内进行加息的概率会增大，这可能会给火热的贵金属市场降温。本周五将公布6月非农就业数据，如果数据高于市场预期，那么黄金价格可能会背靠5日均线继续调整，建议偏多思路轻仓参与。

市场对欧洲前景依旧担忧，银行股继续下跌，意大利的银行股跌至历史新低，与此同时，德意志银行的股价也跌至历史新低。但市场避险情绪似乎开始回落，欧洲主要股指上涨，而英国政局可能会开始稳定，新首相将在内政大臣 May 和能源大臣 Leadsom 中选举产生，但英镑继续走低，这可能使得英国三季度经济出现衰退的概率加大。

报告日期 2016-07-08

### 研究所

廖鹏程

股指期货分析师

执业证书编号：F0306044

投资咨询从业资格号：Z0011584

010-84180311

liaopengcheng@guodu.cc

目 录

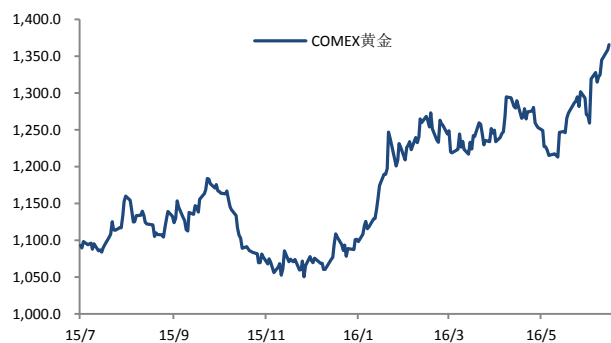
|                    |   |
|--------------------|---|
| 一、市场走势 .....       | 4 |
| 二、宏观环境 .....       | 5 |
| 三、cftc 持仓及库存 ..... | 6 |

插图

|                             |   |
|-----------------------------|---|
| 图 1 comex 黄金主力 .....        | 4 |
| 图 2 comex 白银主力 .....        | 4 |
| 图 3 沪金主力 .....              | 4 |
| 图 4 沪银主力 .....              | 4 |
| 图 5 外盘金银比价 .....            | 4 |
| 图 6 美元指数 .....              | 4 |
| 图 7 联邦基金利率 .....            | 5 |
| 图 8 美国 10 年期国债收益率 .....     | 5 |
| 图 9 标普 500 波动率指数 .....      | 5 |
| 图 10 美国通胀 .....             | 5 |
| 图 11 美国当周首请失业金人数 .....      | 5 |
| 图 12 新增非农就业人数 .....         | 5 |
| 图 13 comex 黄金 cftc 持仓 ..... | 6 |
| 图 14 ETF 持仓 .....           | 6 |
| 图 15 上期所黄金库存 .....          | 6 |
| 图 16 上期所白银库存 .....          | 6 |
| 图 17 comex 黄金库存 .....       | 6 |
| 图 18 comex 白银库存 .....       | 6 |

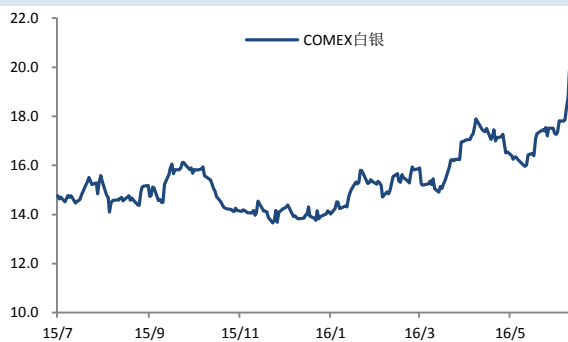
## 一、市场走势

图 1 comex 黄金主力



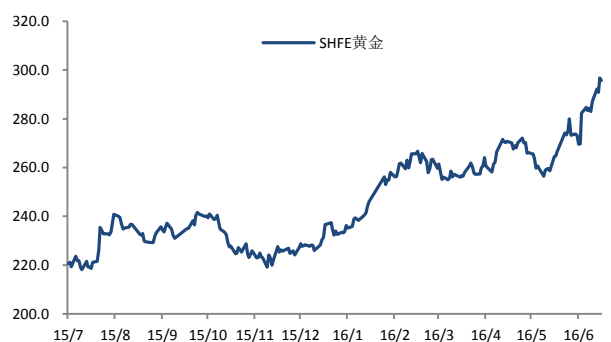
数据来源: Wind、国都期货研究所

图 2 comex 白银主力



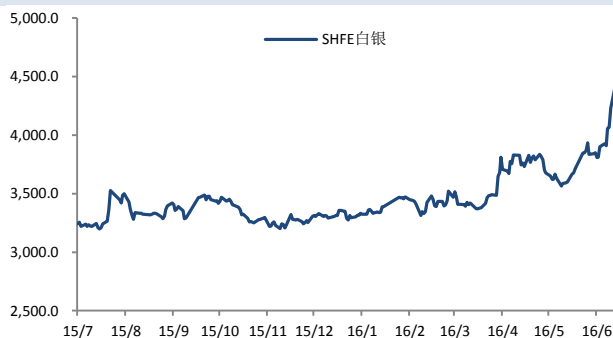
数据来源: Wind、国都期货研究所

图 3 沪金主力



数据来源: Wind、国都期货研究所

图 4 沪银主力



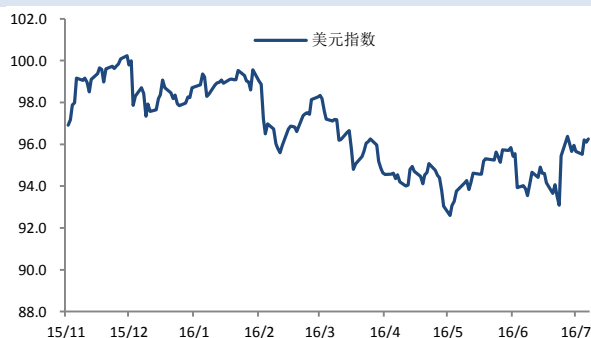
数据来源: Wind、国都期货研究所

图 5 外盘金银比价



数据来源: Wind、国都期货研究所

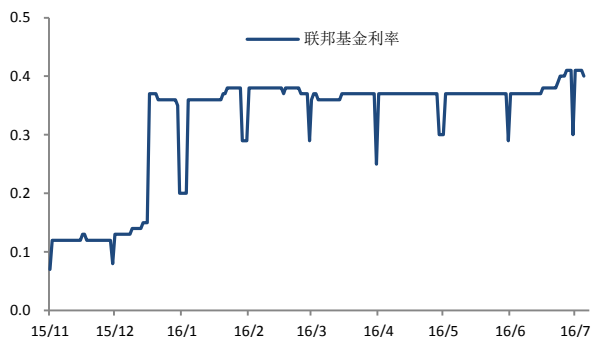
图 6 美元指数



数据来源: Wind、国都期货研究所

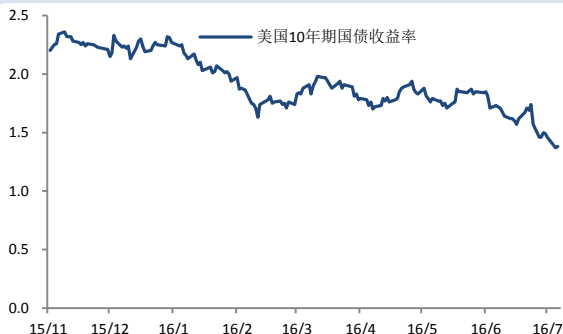
二、宏观环境

图 7 联邦基金利率



数据来源: Wind、国都期货研究所

图 8 美国 10 年期国债收益率



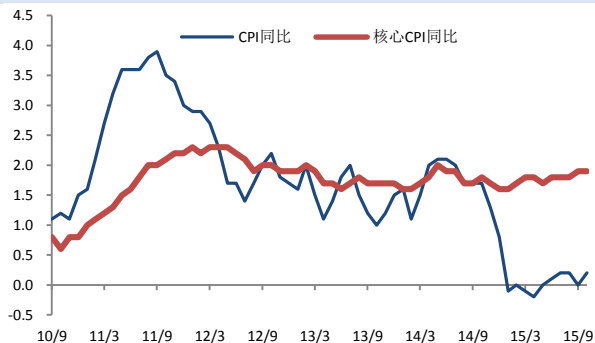
数据来源: Wind、国都期货研究

图 9 标普 500 波动率指数



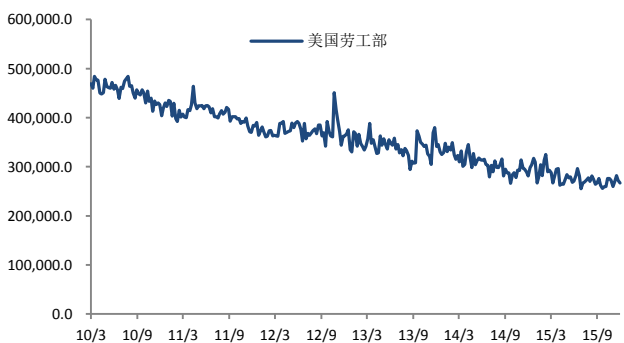
数据来源: Wind、国都期货研究所

图 10 美国通胀



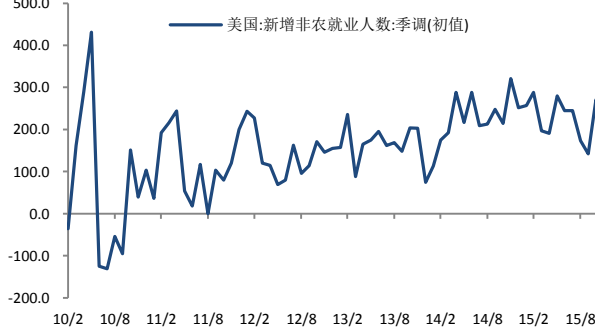
数据来源: Wind、国都期货研究

图 11 美国当周首次失业金人数



数据来源: Wind、国都期货研究所

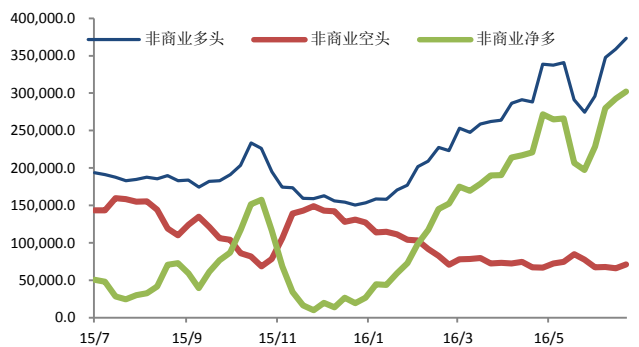
图 12 新增非农就业人数



数据来源: Wind、国都期货研究

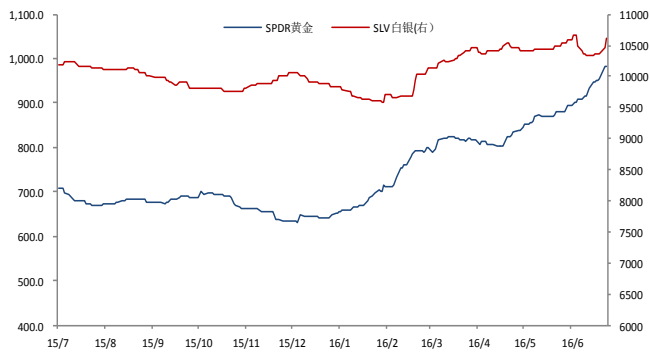
### 三、cftc 持仓及库存

图 13 comex 黄金 cftc 持仓



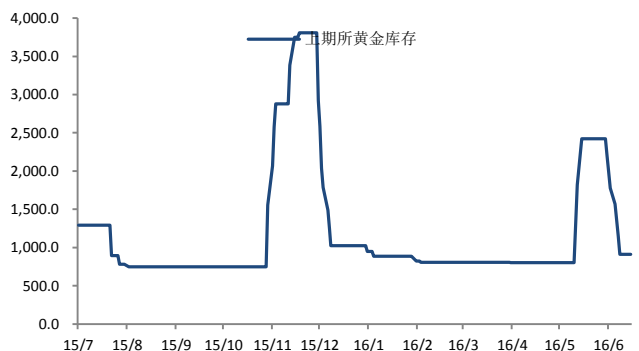
数据来源: Wind、国都期货研究所

图 14 ETF 持仓



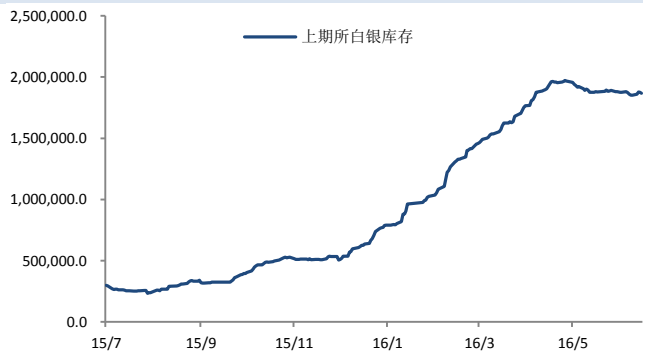
数据来源: Wind、国都期货研究

图 15 上期所黄金库存



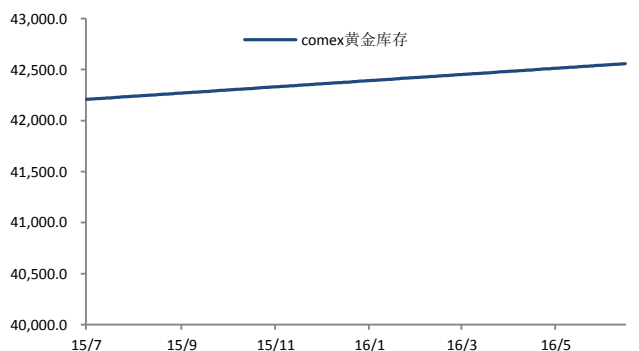
数据来源: Wind、国都期货研究所

图 16 上期所白银库存



数据来源: Wind、国都期货研究

图 17 comex 黄金库存



数据来源: Wind、国都期货研究所

图 18 comex 白银库存



数据来源: Wind、国都期货研究

### 分析师简介

廖鹏程，国都期货研究所股指期货分析师，西南财经大学硕士学位，主要负责股指期货的研究。

### 国都期货研究所简介

国都期货研究所拥有一支由多名博士、硕士组成的高水平研究团队，成员来自澳洲国立大学、中国人民大学等海内外一流名校，具有丰富的衍生品投资经验，一直坚守“贴近市场、客观分析、独立判断、创造价值”的核心理念，为机构客户、产业客户提供研究分析、交易咨询、产品设计、风险管理等专业服务。本土智慧，全球视野，国都期货研究所始终与投资者在一起，携手共赢。

### 免责声明

如果您对本报告有任何意见或建议，请致信于国都信箱(yfb@guodu.cc)，欢迎您及时告诉我们您对本刊的任何想法！

本刊所有信息均建立在可靠的资料来源基础上。我们力求能为您提供精确的数据，客观的分析和全面的观点。但我们必须声明，对所有信息可能导致的任何损失概不负责。

本报告并不提供量身定制的投资建议。报告的撰写并未虑及读者的具体财务状况及目标。国都期货研究团队建议投资者应独立评估特定的投资和战略，并鼓励投资者征求专业财务顾问的意见。具体的投资或战略是否恰当取决于投资者自身的状况和目标。

版权声明：(c) 本报告版权为国都期货有限公司所有。本刊所含文字、数据和图表未经国都期货有限公司书面许可，任何人不得以电子、机械、影印、录音或其他任何形式复制、传播或存储于任何检索系统。未经许可，复制本刊任何内容皆属违反版权法行为，可能将受到法律起诉，并承担与之相关的所有损失赔偿和法律费用。涉及版权的所有问题请垂询：010-64000083。